




ROMÂNIA
JUDEȚUL ILFOV
ORAȘUL BUFTEA
CONSILIUL LOCAL



Piața Mihai Eminescu nr. 1, Tel: 031-8241231 Fax: 031-8241238
E-mail: contact@primariabuftea.ro; Web: www.primariabuftea.ro

HOTĂRÂREA NR. 88
din 28 iunie 2024

privind aprobarea contului de execuție al bugetului general al orașului Buftea, pe
trimestrul I 2024

Consiliul local al orașului Buftea,

Având în vedere:

- Referatul de aprobare prezentat de domnul Pistol Gheorghe, primarul orașului Buftea;
- Raportul de specialitate întocmit de Direcția Economică din cadrul aparatului de specialitate al Primarului orașului Buftea;
- Prevederile Legii nr. 421/2023 a bugetului de stat pe anul 2024;
- Prevederile Legii nr. 500/2002 privind finanțele publice, cu modificările și completările ulterioare;
- Prevederile Legii nr. 24/2000 privind normele de tehnică legislativă pentru elaborarea actelor normative, republicată, cu modificările și completările ulterioare și ale Legii nr. 52/2003 privind transparența decizională în administrația publică, cu modificările și completările ulterioare;
- Hotărârea Consiliului Local Buftea nr. 25/29.02.2024 privind aprobarea bugetului general al Orașului Buftea pentru anul 2024;
- Dispoziția nr. 128/13.03.2024 privind virarea de credite bugetare în cadrul aceleiași capitol bugetar cuprinse în bugetul local al orașului Buftea pe anul 2024;
- Dispoziția nr. 191/29.03.2024 privind virarea de credite bugetare în cadrul aceleiași capitol bugetar și modificarea repartizării pe trimestre a unor prevederi bugetare cuprinse în bugetul local al orașului Buftea pe anul 2024;
- Avizul Comisiei Buget Finanțe, Studii, Prognoze Economico-Sociale, Strategii de Dezvoltare Comunitară;

În conformitate cu prevederile Legii contabilității nr. 82/1991, cu modificările și completările ulterioare, ale Secțiunii a 4-a Execuția bugetară din Legea nr. 273/2006 a finanțelor publice locale, cu modificările și completările ulterioare și ale art.129 alin. (1) și (2) lit. b), coroborate cu alin. (4) lit. a), art.155 alin. (4), lit.(c) din Codul administrativ aprobat prin Ordonanța de Urgență nr. 57/2019, cu modificările și completările ulterioare,

În temeiul art. 139 alin. (3) lit. a) și al art.196 alin. (1) lit. (a) din Codul administrativ aprobat prin Ordonanța de urgență nr. 57/2019, cu modificările și completările ulterioare,

H O T Ă R Ă Ș T E

Art.1. - Se aprobă contul de execuție al bugetului general al orașului Buftea pe trimestrul I, anul 2024, conform Anexelor nr. 1-5, care fac parte integrantă din prezenta hotărâre.

Art.2. - Primarul orașului Buftea, prin serviciile de specialitate, va asigura aducerea la îndeplinire a prevederilor prezentei hotărâri.

Art.3. - Secretarul general al oraşului Buftea va asigura aducerea la cunoştinţă publică a prevederilor prezentei hotărâri şi comunicarea acesteia primarului, serviciilor de specialitate şi Instituţiei Prefectului - Judeţul Ilfov.

**PREŞEDINTE DE SEDINŢĂ,
GRESOIU NICUŞOR - COSMIN**



**Contrasemnează,
SECRETAR GENERAL,
ANGHEL LILIANA - MIHAELA**



JUDETUL ILFOV

CONTUL DE EXECUTIE AL BUGETULUI LOCAL - VENITURI
31.03.2024

Pag. 1 -lei-

Capi- tol	Sub- capi- tol	Pa- ra- graf	Gru- pa / Titlu	Ar- ti- col	Ali- ne- at	Denumire indicator	Prevederi bugetare aprobrate la finele perioadei de raportare	Prevederi bugetare trimestriale cumulate	Drepturi constatate			Incasari realizate	Stingeri pe alte cai decat incasari	Drepturi constatate de incasat
									Total, din care:	din anii precedenti	din anul curent			
A						B	1	2	3=4+5	4	5	6	7	8=3-6-7
0001	02					TOTAL VENITURI-BUGET LOCAL	152.311.711	49.102.613	54.317.735	16.156.052	38.161.683	30.816.771	1.182.004	22.318.960
0002						I. VENITURI CURENTE	86.086.070	28.129.500	49.563.009	16.156.052	33.406.957	26.913.621	330.428	22.318.960
0003						A. VENITURI FISCALE	81.610.070	26.590.000	39.004.954	7.280.878	31.724.076	25.645.886	322.672	13.036.396
0004						A1. IMPOZIT PE VENIT, PROFIT SI CASTIGURI DIN CAPITAL	41.616.000	12.025.000	10.565.647		10.565.647	10.565.647		
0300						A1.2 IMPOZIT PE VENIT, PROFIT SI CASTIGURI DIN CAPITAL DE LA PERSOANE FIZICE	41.616.000	12.025.000	10.565.647		10.565.647	10.565.647		
0302						IMPOZIT PE VENIT	417.000	200.000	127.797		127.797	127.797		
	18					Impozitul pe veniturile din transferul proprietatilor imobiliare din patrimoniul personal	417.000	200.000	127.797		127.797	127.797		
0402						COTE SI SUME DEFALCATE DIN IMPOZITUL PE VENIT	41.199.000	11.825.000	10.437.850		10.437.850	10.437.850		
	01					Cote defalcate din impozitul pe venit	27.248.000	7.200.000	7.328.632		7.328.632	7.328.632		
	04					Sume alocate din cotele defalcate din impozitul pe venit pentru echilibrarea bugetelor locale	13.451.000	4.500.000	2.983.047		2.983.047	2.983.047		
	05					Sume repartizate din Fondul la dispozitia Consiliului Judetean	500.000	125.000	126.171		126.171	126.171		
0700	02					A3 IMPOZITE SI TAXE PE PROPRIETATE	9.415.000	5.956.500	16.995.967	3.634.455	13.361.512	8.990.981	208.218	7.796.768
0702						IMPOZITE SI TAXE PE PROPRIETATE	9.415.000	5.956.500	16.995.967	3.634.455	13.361.512	8.990.981	208.218	7.796.768
	01					Impozit si taxa pe cladiri	6.884.000	4.900.000	13.177.642	2.117.537	11.060.105	7.275.915	127.839	5.773.888
	01					Impozit pe cladiri de la persoane fizice	1.674.000	900.000	2.972.424	1.258.216	1.714.208	1.098.793	88.024	1.785.607
	02					Impozit si taxa pe cladiri de la persoane juridice	5.210.000	4.000.000	10.205.218	859.321	9.345.897	6.177.122	39.815	3.988.281

Capi- tol	Sub- capi- tol	Pa- ra- gra- f	Gru- pa / Titlu	Ar- ti- col	Ali- ne- at	Denumire indicator	Prevederi bugetare aprobrate la finele perioadei de raportare	Prevederi bugetare trimestriale cumulate	Drepturi constatate			Incasari realizate	Stingeri pe alte cai decat incasari	Drepturi constatate de incasat
									Total, din care:	din anii precedenti	din anul curent			
A						B	1	2	3=4+5	4	5	6	7	8=3-6-7
0702	02					Impozit si taxa pe teren	2.246.000	955.000	3.514.393	1.448.105	2.066.288	1.502.062	73.831	1.938.500
	01					Impozit pe terenuri de la persoane fizice	1.277.000	500.000	2.451.702	1.234.073	1.217.629	813.437	59.971	1.578.294
	02					Impozit si taxa pe teren de la persoane juridice	953.000	450.000	1.005.113	171.853	833.260	676.990	13.068	315.055
	03					Impozitul pe terenul extravilan + Restante anii anteriori din impozitul pe terenul agricol	16.000	5.000	57.578	42.179	15.399	11.635	792	45.151
	03					Taxe judiciare de timbru si alte taxe de timbru	151.000	61.000	153.152	29.074	124.078	136.142	2.842	14.168
	50					Alte impozite si taxe pe proprietate	134.000	40.500	150.780	39.739	111.041	76.862	3.706	70.212
1000	02					A4 IMPOZITE SI TAXE PE BUNURI SI SERVICII	30.414.070	8.557.500	11.360.042	3.641.519	7.718.523	6.017.348	113.879	5.228.815
1102						SUME DEFALCATE DIN TVA	25.598.070	6.337.500	4.398.166		4.398.166	4.398.166		
	02					Sume defalcate din taxa pe valoarea adaugata pentru finantarea cheltui- rilor descentralizate la nivelul comunelor,oraselor, municipiilor, sectoarelor si Municipiului Bucuresti	22.504.070	5.939.000	4.080.000		4.080.000	4.080.000		
	06					Sume defalcate din taxa pe valoarea adaugata pentru echilibrarea bugetelor locale	1.500.000		52.500		52.500	52.500		
	09					Sume defalcate din taxa pe valoarea adaugata pentru finantarea invatamantului particular si a confesional	1.594.000	398.500	265.666		265.666	265.666		
1502						TAXE PE SERVICII SPECIFICE	91.000	30.000						
	01					Impozit pe spectacole	91.000	30.000						

Capi- tol	Sub- capi- tol	Pa- ra- graf	Gru- pa / Titlu	Ar- ti- col	Ali- ne- at	Denumire indicator	Prevederi bugetare aprobrate la finele perioadei de raportare	Prevederi bugetare trimestriale cumulate	Drepturi constatate			Incasari realizate	Stingeri pe alte cai decat incasari	Drepturi constatate de incasat
									Total, din care:	din anii precedenti	din anui curent			
A						B	1	2	3=4+5	4	5	6	7	8=3-6-7
1602						TAXE PE UTILIZAREA BUNURILOR, AUTORIZAREA UTILIZARII BUNURILOR SAU PE DESFASURAREA DE ACTIVITATI	4.725.000	2.190.000	6.961.876	3.641.519	3.320.357	1.619.182	113.879	5.228.815
	02					Impozit pe mijloacele de transport	2.885.000	1.350.000	6.735.343	3.589.391	3.145.952	1.488.645	109.279	5.137.419
		01				Impozit pe mijloacele de transport detinute de persoane fizice*)	2.010.000	950.000	5.527.029	3.213.655	2.313.374	1.005.975	69.490	4.451.564
			02			Impozit pe mijloace de transport detinute persoane de juridice*)	875.000	400.000	1.208.314	375.736	832.578	482.670	39.789	685.855
				03		Taxe si tarife pentru eliberarea de licente si autorizatii de functionare	1.840.000	840.000	226.533	52.128	174.405	130.537	4.600	91.396
1800	02					A6. ALTE IMPOZITE SI TAXE FISCALE	165.000	51.000	83.298	4.904	78.394	71.910	575	10.813
1802						ALTE IMPOZITE SI TAXE FISCALE	165.000	51.000	83.298	4.904	78.394	71.910	575	10.813
		50				Alte impozite si taxe	165.000	51.000	83.298	4.904	78.394	71.910	575	10.813
2900	02					C. VENITURI NEFISCALE	4.476.000	1.539.500	10.558.055	8.875.174	1.682.881	1.267.735	7.756	9.282.564
3000						C1. VENITURI DIN PROPRIETATE	2.146.000	941.500	1.087.221	102.017	985.204	793.749	4.914	288.558
3002						VENITURI DIN PROPRIETATE	2.146.000	941.500	1.087.221	102.017	985.204	793.749	4.914	288.558
		05				Venituri din concesiuni si inchirieri	2.140.000	940.000	1.087.221	102.017	985.204	793.749	4.914	288.558
			30			Alte venituri din concesiuni si inchirieri de catre institutiile publice	2.140.000	940.000	1.087.221	102.017	985.204	793.749	4.914	288.558
				08		Venituri din dividende	6.000	1.500						
					02	Venituri din dividende de la alti platitori	6.000	1.500						
3300	02					C2. VANZARI DE BUNURI SI SERVICII	2.330.000	598.000	9.470.834	8.773.157	697.677	473.986	2.842	8.994.006
3302						VENITURI DIN PRESTARI DE SERVICII SI ALTE ACTIVITATI	61.000	17.500	47.614		47.614	47.446	168	
		08				Venituri din prestari de servicii	18.000	4.500	4.814		4.814	4.646	168	


Capi- tol	Sub- capi- tol	Pa- ra- graf	Gru- pa / Titlu	Ar- ti- col	Ali- ne- at	Denumire indicator	Prevederi bugetare aprobrate la finele perioadei de raportare	Prevederi bugetare trimestriale cumulate	Drepturi constatate			Incasari realizate	Stingeri pe alte cai decat incasari	Drepturi constatate de incasat
									Total, din care:	din anii precedenti	din anul curent			
A						B	1	2	3=4+5	4	5	6	7	8=3-6-7
4202	34					suplimentului pentru energie alocate pentru consumul de combustibili solizi si/sau petrolieri	40.000	10.000	5.984		5.984	5.984		
	41					Subventii de la bugetul de stat pentru finantarea sanatatii	310.000	79.000	46.470		46.470	46.470		
	66					Subventii din bugetul de stat alocate conform contractelor incheiate cu directiile de sanatate publica	408.000	102.000	82.700		82.700	82.700		
	69					Subventii de la bugetul de stat catre bugetele locale necesare sustinerii derularii proiectelor finantate din fonduri externe nerambursabile (FEN) postaderare, aferente perioadei de programare 2014-2020	525.000	525.000	119.961		119.961	8.306	111.655	
	87					Subventii de la bugetul de stat catre bugetele locale pentru Programul national de investitii "Anghel Saligny"	24.182.000	6.182.000						
	88					Alocari de sume din PNRR aferente asistentei financiare nerambursabile	21.689.575	1.184.047						
	01					Fonduri europene nerambursabile	17.488.000	688.000						
	02					Finantare publica nationala	737.575	272.047						
	03					Sume aferente TVA	3.464.000	224.000						
	89					Alocari de sume din PNRR aferente componentei imprumuturi	1.171.000	1.171.000						
	01					Fonduri din imprumut rambursabil	984.000	984.000						
	03					Sume aferente TVA	187.000	187.000						
4302						SUBVENTII DE LA ALTE ADMINISTRATII	7.239.566	7.059.566	2.036.004		2.036.004	2.036.004		

Capi- tol	Sub- capi- tol	Pa- ra- graf	Gru- pa / Titlu	Ar- ti- col	Ali- ne- at	Denumire indicator	Prevederi bugetare aprobat la finele perioadei de raportare	Prevederi bugetare trimestriale cumulate	Drepturi constatate			Incasari realizate	Stingeri pe alte cai decat incasari	Drepturi constatate de incasat
									Total, din care:	din anii precedenti	din anul curent			
A						B	I	2	3=4+5	4	5	6	7	8=3-6-7
4302	34					Sume alocate din bugetul ANCPI pentru finantarea lucrarilor de inregistrare sistemtica din cadrul Programului national de cadastru si carte funciara	297.500	297.500						
	39					Subventii acordate in baza contractelor de parteneriat sau asociere	6.942.066	6.762.066	2.036.004		2.036.004	2.036.004		
4702						SUME IN CURS DE DISTRIBUIRE			11.503		11.503		11.503	
	04					Sume incasate pentru bugetul local in contul unic,in curs de distribuire			11.503		11.503		11.503	
4802						SUME PRIMITE DE LA UE/ALTI DONATORI IN CONTUL PLATILOR EFECTUATE SI PREFINANTARI AFERENTE CADRULUI FINANCIAR 2014-2020	2.146.000	2.146.000	533.158		533.158	36.914	496.244	
	01					Fondul European de Dezvoltare Regionala(FEDR)	2.098.000	2.098.000	533.158		533.158	36.914	496.244	
	02					Sume primite in contul platilor efectuate in anii anteriori	2.098.000	2.098.000	533.158		533.158	36.914	496.244	
	02					Fondul Social European(FSE)	48.000	48.000						
	03					Prefinantare	48.000	48.000						

Conducatorul institutiei,

PRIMAR,
PISTOL GHEORGHEConducatorul compartimentului
financiar-contabil

FLUP RAZVAN



JUDETUL ILFOV

CONTUL DE EXECUTIE AL BUGETULUI LOCAL - CHELTUIELI
31.03.2024

Pag. 1 - lei-

Capi- tol	Sub- capi- tol	Pa- ra- graf	Gru- pa / Titlu	Ar- ti- col	Ali- ne- at	Denumire indicator	Credite de angajament		Credite bugetare		Angajamente bugetare	Angajamente legale	Plati efectuate	Angajamente legale de platit	Cheltuieli efective
							aprobate la finele perioadei de raportare	trimestriale cumulate	aprobate la finele perioadei de raportare	trimestriale cumulate					
A						B	1	2	3	4	5	6	7	8=6-7	9
5002						TOTAL CHELTUIELI			152.311.711	49.102.613	49.058.147	22.908.182	22.908.182		20.284.294
5100	02					Partea I-a SERVICII PUBLICE GENERALE			18.607.588	5.376.000	5.333.806	4.788.725	4.788.725		3.333.948
5102						AUTORITATI PUBLICE SI ACTIUNI EXTERNE			18.376.000	5.326.500	5.299.306	4.768.805	4.768.805		3.313.417
	01					Autoritati executive si legislative			18.376.000	5.326.500	5.299.306	4.768.805	4.768.805		3.313.417
		03				Autoritati executive			18.376.000	5.326.500	5.299.306	4.768.805	4.768.805		3.313.417
5402						ALTE SERVICII PUBLICE GENERALE			231.588	49.500	34.500	19.920	19.920		20.531
	05					Fond de rezerva bugetara la dispozitia autoritatilor locale			50.000	15.000					
	10					Servicii publice comunitare de evidenta a persoanelor			92.000	34.500	34.500	19.920	19.920		20.531
	50					Alte servicii publice generale			89.588						
6000	02					Partea II-a APARARE, ORDINE PUBLICA SI SIGURANTA NATIONALA			2.161.000	665.000	665.000	482.742	482.742		505.523
6102						ORDINE PUBLICA SI SIGURANTA NATIONALA			2.161.000	665.000	665.000	482.742	482.742		505.523
	03					Ordine publica			2.003.000	622.500	622.500	447.719	447.719		468.737
		04				Politie comunitara			2.003.000	622.500	622.500	447.719	447.719		468.737
	05					Protectie civila si protectia contra incendiilor (protectie civila nonmilitara)			158.000	42.500	42.500	35.023	35.023		36.786
6500	02					Partea III-a CHELTUIELI SOCIAL-CULTURALE			50.819.800	15.468.250	15.465.978	9.140.932	9.140.932		9.402.309
6502						INVATAMANT			21.418.300	6.453.650	6.453.650	1.686.914	1.686.914		1.367.259
	03					Invatamant prescolar si primar			2.906.000	1.179.100	1.179.100	535.619	535.619		429.598
		01				Invatamant prescolar			2.601.500	921.600	921.600	347.007	347.007		387.530
		02				Invatamant primar			304.500	257.500	257.500	188.612	188.612		42.068
	04					Invatamant secundar			3.453.000	1.689.250	1.689.250	1.151.295	1.151.295		936.341
		01				Invatamant secundar inferior			1.618.000	715.200	715.200	424.817	424.817		454.393

Capi- tol	Sub- capi- tol	Pa- ra- graf	Gru- pa / Titlu	Ar- ti- col	Ali- ne- at	Denumire indicator	Credite de angajament		Credite bugetare		Angajamente bugetare	Angajamente legale	Plati efectuate	Angajamente legale de platit	Cheltuieli efective
							aprobate la finele perioadei de raportare	trimestriale cumulate	aprobate la finele perioadei de raportare	trimestriale cumulate					
A						B	1	2	3	4	5	6	7	8=6-7	9
6502	02					Invatamant secundar superior			1.427.500	867.550	867.550	704.303	704.303		459.773
	03					Invatamant profesional			407.500	106.500	106.500	22.175	22.175		22.175
	11					Servicii auxiliare pentru educatie			15.057.300	3.583.300	3.583.300				
	30					Alte servicii auxiliare			15.057.300	3.583.300	3.583.300				
	50					Alte cheltuieli in domeniul invatamantului			2.000	2.000	2.000				1.320
6602						SANATATE			710.000	210.500	210.500	147.738	147.738		136.773
	08					Servicii de sanatate publica			77.400	19.500	19.500	17.109	17.109		18.257
	50					Alte cheltuieli in domeniul sanatatii			632.600	191.000	191.000	130.629	130.629		118.516
	50					Alte institutii si actiuni sanitare			632.600	191.000	191.000	130.629	130.629		118.516
6702						CULTURA, RECREERE SI RELIGIE			11.721.500	3.736.100	3.736.100	2.902.198	2.902.198		3.433.706
	03					Servicii culturale			1.760.000	785.800	785.800	638.984	638.984		627.043
	02					Biblioteci publice comunale, orasenesti, municipale			94.000	23.500	23.500	19.457	19.457		21.564
	06					Case de cultura			41.000	20.300	20.300	17.048	17.048		14.205
	30					Alte servicii culturale			1.625.000	742.000	742.000	602.479	602.479		591.274
	05					Servicii recreative si sportive			9.647.500	2.855.000	2.855.000	2.228.409	2.228.409		2.770.280
	01					Sport			943.500	268.000	268.000	229.212	229.212		253.550
	03					Intretinere gradini publice, parcuri									
	03					zone verzi, baze sportive si de agrement			8.704.000	2.587.000	2.587.000	1.999.197	1.999.197		2.516.730
	50					Alte servicii in domeniile culturii, recreerii si religiei			314.000	95.300	95.300	34.805	34.805		36.383
6802						ASIGURARI SI ASISTENTA SOCIALA			16.970.000	5.068.000	5.065.728	4.404.082	4.404.082		4.464.571
	05					Asistenta sociala in caz de boli si invaliditati			14.000.000	4.011.000	4.008.728	3.685.387	3.685.387		3.698.928
	02					Asistenta sociala in caz de invaliditate			14.000.000	4.011.000	4.008.728	3.685.387	3.685.387		3.698.928

Capi- tot	Sub- capi- tot	Pa- ra- graf	Gru- pa / Titlu	Ar- ti- col	Ali- ne- at	Denumire indicator	Credite de angajament		Credite bugetare		Angajamente bugetare	Angajamente legale	Plati efectuate	Angajamente legale de platit	Cheltuieli efective
							aprobate la finele perioadei de raportare	trimestriale cumulate	aprobate la finele perioadei de raportare	trimestriale cumulate					
A						B	1	2	3	4	5	6	7	8=6-7	9
6802	10					Ajutoare pentru locuinte			70.000	70.000	70.000	5.404	5.404		5.404
	12					Unitati de asistenta medico-sociale			1.400.000	379.500	379.500	332.713	332.713		344.272
	15					Prevenirea excluderii sociale			800.000	247.500	247.500	139.546	139.546		166.905
	02					Cantine de ajutor social			800.000	247.500	247.500	139.546	139.546		166.905
	50					Alte cheltuieli in domeniul asigurarilor si asistentei sociale			700.000	360.000	360.000	241.032	241.032		249.062
	50					Alte cheltuieli in domeniul asistentei sociale			700.000	360.000	360.000	241.032	241.032		249.062
7000	02					Partea IV-a SERVICII SI DEZVOLTARE PUBLICA, LOCUINTE, MEDIU SI APE			33.062.126	19.334.316	19.334.316	7.776.570	7.776.570		5.667.801
7002						LOCUINTE, SERVICII SI DEZVOLTARE			24.915.626	14.353.816	14.353.816	3.054.177	3.054.177		984.702
	03					Locuinte			13.695.161	5.021.551	5.021.551	2.143.568	2.143.568		
	30					Alte cheltuieli in domeniul locuintelor			13.695.161	5.021.551	5.021.551	2.143.568	2.143.568		
	06					Iluminat public si electrificari			9.234.265	8.081.065	8.081.065	569.297	569.297		571.939
	50					Alte servicii in domeniile locuintelor, serviciilor si dezvoltarii comunale			1.986.200	1.251.200	1.251.200	341.312	341.312		412.763
7402						PROTECTIA MEDIULUI			8.146.500	4.980.500	4.980.500	4.722.393	4.722.393		4.683.099
	05					Salubritate si gestiunea deseurilor			7.163.000	4.648.000	4.648.000	4.479.209	4.479.209		4.436.245
	01					Salubritate			7.163.000	4.648.000	4.648.000	4.479.209	4.479.209		4.436.245
	50					Alte servicii in domeniul protectiei mediului			983.500	332.500	332.500	243.184	243.184		246.854
8000	02					Partea V-a ACTIUNI ECONOMICE			47.661.197	8.259.047	8.259.047	719.213	719.213		1.374.713
8402						TRANSPORTURI			47.661.197	8.259.047	8.259.047	719.213	719.213		1.374.713
	03					Transport rutier			47.661.197	8.259.047	8.259.047	719.213	719.213		1.374.627
	01					Drumuri si poduri			60.000	60.000	60.000				
	02					Transport in comun			2.600.000	1.325.000	1.325.000	711.323	711.323		1.374.627

JUDETUL ILFOV

DETALIEREA CHELTUIELILOR
- buget local -
31.03.2024

Pag. 5 - lei-

Capi- tol	Sub- capi- tol	Pa- ra- graf	Gru- pa / Titlu	Ar- ti- col	Ali- ne- at	Denumire indicator	Credite de angajament		Credite bugetare		Angajamente bugetare	Angajamente legale	Plati efectuate	Angajamente legale de platit	Cheltuieli efective
							aprobat la finele perioadei de raportare	trimestriale cumulate	aprobat la finele perioadei de raportare	trimestriale cumulate					
A						B	1	2	3	4	5	6	7	8=6-7	9
5002						TOTAL CHELTUIELI			152.311.711	49.102.613	49.058.147	22.908.182	22.908.182		20.284.294
	01					CHELTUIELI CURENTE			93.783.335	26.924.997	26.909.997	18.482.076	18.482.076		19.828.215
	10					TITLUL I CHELTUIELI DE PERSONAL			19.306.200	5.458.800	5.458.800	4.832.593	4.832.593		4.901.551
	10	01				Cheltuieli salariale in bani			18.140.300	5.083.700	5.083.700	4.609.214	4.609.214		4.677.078
	10	01	01			Salarii de baza			16.336.200	4.594.500	4.594.500	4.225.760	4.225.760		4.325.364
	10	01	05			Sporuri pentru conditii de munca			190.400	52.600	52.600	48.503	48.503		48.223
	10	01	06			Alte sporuri			67.000	22.000	22.000	13.096	13.096		12.184
	10	01	12			Indemnizatii platite unor persoane din afara unitatii			340.000	85.000	85.000	72.044	72.044		75.150
	10	01	17			Indemnizatii de hrana			906.900	236.600	236.600	197.653	197.653		202.908
	10	01	30			Alte drepturi salariale in bani			299.800	93.000	93.000	52.158	52.158		13.249
	10	02				Cheltuieli salariale in natura			719.200	259.600	259.600	120.190	120.190		118.537
	10	02	02			Norme de hrana			360.000	110.000	110.000	89.100	89.100		87.447
	10	02	05			Transportul la si de la locul de munca			114.000	58.100	58.100	9.317	9.317		9.317
	10	02	06			Vouchere de vacanta			245.200	91.500	91.500	21.773	21.773		21.773
	10	03				Contributii			446.700	115.500	115.500	103.189	103.189		105.936
	10	03	07			Contributia asiguratorie pentru munca			446.700	115.500	115.500	103.189	103.189		105.936
	20					TITLUL II BUNURI SI SERVICII			24.111.788	11.631.600	11.631.600	9.929.758	9.929.758		10.475.848
	20	01				Bunuri si servicii			16.670.000	8.801.050	8.801.050	7.561.204	7.561.204		7.549.834
	20	01	01			Furnituri de birou			128.500	44.000	44.000	17.313	17.313		13.445
	20	01	02			Materiale pentru curatenie			173.500	56.300	56.300	15.741	15.741		18.091
	20	01	03			Incalzit, iluminat si forta motrica			3.502.800	1.869.000	1.869.000	1.375.811	1.375.811		1.345.957
	20	01	04			Apa, canal si salubritate			1.119.200	705.500	705.500	415.358	415.358		455.376
	20	01	05			Carburanti si lubrifianti			128.000	41.500	41.500	30.644	30.644		35.485
	20	01	06			Piese de schimb			44.500	20.500	20.500	7.831	7.831		9.487
	20	01	07			Transport			161.500	74.750	74.750	64.001	64.001		47.908

Capi- tol	Sub- capi- tol	Pa- ra- graf	Gru- pa / Titlu	Ar- ti- col	Ali- ne- at	Denumire indicator	Credite de angajament		Credite bugetare		Angajamente bugetare	Angajamente legale	Plati efectuate	Angajamente legale de platit	Cheltuieli efective
							aprobat la finele perioadei de raportare	trimestriale cumulate	aprobat la finele perioadei de raportare	trimestriale cumulate					
A						B	1	2	3	4	5	6	7	8=6-7	9
						capitale)			1.083.500	1.033.500	1.033.500	325.703	325.703		12.909
						79 OPERATIUNI FINANCIARE			6.200.000	1.550.000	1.550.000	1.549.829	1.549.829		
						81 TITLUL XIX RAMBURSARI DE CREDITE			6.200.000	1.550.000	1.550.000	1.549.829	1.549.829		
						81 02 Rambursari de credite interne			6.200.000	1.550.000	1.550.000	1.549.829	1.549.829		
						81 02 01 Rambursari de credite interne garantate			6.200.000	1.550.000	1.550.000	1.549.829	1.549.829		
						84 PLATI EFECTUATE IN ANII PRECEDENTI SI RECUPERATE IN ANUL CURENT					-29.466	-29.466	-29.466		
						85 Titlul XXI PLATI EFECTUATE IN ANII PRECEDENTI SI RECUPERATE IN ANUL CURENT					-29.466	-29.466	-29.466		
						85 01 Plati efectuate in anii precedenti si recuperate in anul curent					-29.466	-29.466	-29.466		
						85 01 01 Plati efectuate in anii precedenti si recuperate in anul curent (SF)					-29.466	-29.466	-29.466		
5100	02					Partea I-a SERVICII PUBLICE GENERALE			18.607.588	5.376.000	5.333.806	4.788.725	4.788.725		3.333.948
5102						AUTORITATI PUBLICE SI ACTIUNI EXTERNE			18.376.000	5.326.500	5.299.306	4.768.805	4.768.805		3.313.417
						01 CHELTUIELI CURENTE			12.051.000	3.701.500	3.701.500	3.246.170	3.246.170		3.264.104
						10 TITLUL I CHELTUIELI DE PERSONAL			9.416.000	2.390.500	2.390.500	2.312.093	2.312.093		2.365.353
						10 01 Cheltuieli salariale in bani			9.082.000	2.270.500	2.270.500	2.239.925	2.239.925		2.291.470
						10 01 01 Salarii de baza			8.300.000	2.075.000	2.075.000	2.075.000	2.075.000		2.141.260
						10 01 05 Sporuri pentru conditii de munca			42.000	10.500	10.500	9.228	9.228		8.671
						10 01 12 Indemnizatii platite unor persoane din afara unitatii			340.000	85.000	85.000	72.044	72.044		75.150
						10 01 17 Indemnizatii de hrana			300.000	75.000	75.000	58.653	58.653		60.127
						10 01 30 Alte drepturi salariale in bani			100.000	25.000	25.000	25.000	25.000		6.262
						10 02 Cheltuieli salariale in natura			128.000	68.000	68.000	21.773	21.773		21.773

Capi- tol	Sub- capi- tol	Pa- ra- graf	Gru- pa / Titlu	Ar- ti- col	Ali- ne- at	Denumire indicator	Credite de angajament		Credite bugetare		Angajamente bugetare	Angajamente legale	Plati efectuate	Angajamente legale de platit	Cheltuieli efective
							aprobate la finele perioadei de raportare	trimestriale cumulate	aprobate la finele perioadei de raportare	trimestriale cumulate					
A						B	1	2	3	4	5	6	7	8=6-7	9
			10	02	06	Vouchere de vacanta			128.000	68.000	68.000	21.773	21.773		21.773
			10	03		Contributii			206.000	52.000	52.000	50.395	50.395		52.110
			10	03	07	Contributia asiguratorie pentru munca			206.000	52.000	52.000	50.395	50.395		52.110
			20			TITLUL II BUNURI SI SERVICII			2.175.000	1.156.000	1.156.000	825.751	825.751		790.425
			20	01		Bunuri si servicii			1.715.000	935.500	935.500	701.259	701.259		662.071
			20	01	01	Furnituri de birou			50.000	20.000	20.000	14.920	14.920		6.383
			20	01	02	Materiale pentru curatenie			10.000	2.500	2.500	1.956	1.956		1.679
			20	01	03	Incalzit, iluminat si forta motrica			530.000	380.000	380.000	278.005	278.005		245.991
			20	01	04	Apa, canal si salubritate			295.000	205.000	205.000	85.471	85.471		116.953
			20	01	05	Carburanti si lubrifianti			50.000	15.000	15.000	15.000	15.000		17.398
			20	01	06	Piese de schimb			10.000	3.000	3.000	2.895	2.895		3.839
			20	01	08	Posta, telecomunicatii, radio, tv, internet			150.000	50.000	50.000	48.641	48.641		40.697
			20	01	09	Materiale si prestari de servicii cu caracter functional			120.000	60.000	60.000	54.979	54.979		61.635
			20	01	30	Alte bunuri si servicii pentru intretinere si functionare			500.000	200.000	200.000	199.392	199.392		167.496
			20	05		Bunuri de natura obiectelor de inventar			10.000	2.500	2.500				
			20	05	30	Alte obiecte de inventar			10.000	2.500	2.500				
			20	06		Deplasari, detasari, transferari			5.000	3.000	3.000				
			20	06	01	Deplasari interne, detasari, transferari			5.000	3.000	3.000				
			20	11		Carti, publicatii si materiale documentare			1.000	1.000	1.000	230	230		115
			20	12		Consultanta si expertiza			160.000	60.000	60.000	29.155	29.155		32.155
			20	13		Pregatire profesionala			30.000	15.000	15.000				
			20	14		Protectia muncii			30.000	12.000	12.000	6.640	6.640		4.980

Capi- tol	Sub- capi- tol	Pa- ra- graf	Gru- pa / Titlu	Ar- ti- col	Ali- ne- at	Denumire indicator	Credite de angajament		Credite bugetare		Angajamente bugetare	Angajamente legale	Plati efectuate	Angajamente legale de platit	Cheltuieli efective
							aprobrate la finele perioadei de raportare	trimestriale cumulate	aprobrate la finele perioadei de raportare	trimestriale cumulate					
A						B	1	2	3	4	5	6	7	8=6-7	9
			20	19		Contributii ale administratiei publice locale la realizarea unor lucrari si servicii de interes public local, in baza unor conventii sau contracte de asociere			6.000	3.000	3.000				
			20	25		Cheltuieli judiciare si extrajudiciare derivate din actiuni in reprezentarea intereselor statului, potrivit dispozitiilor legale			31.000	31.000	31.000	2.054	2.054		9.054
			20	30		Alte cheltuieli			187.000	93.000	93.000	86.413	86.413		82.050
			20	30	02	Protocol si reprezentare			12.000	5.000	5.000	4.716	4.716		1.414
			20	30	03	Prime de asigurare non-viata			15.000	6.000	6.000				
			20	30	04	Chirii			40.000	12.000	12.000	11.905	11.905		12.838
			20	30	30	Alte cheltuieli cu bunuri si servicii			120.000	70.000	70.000	69.792	69.792		67.798
			30			TITLUL III DOBANZI			135.000	55.000	55.000	54.575	54.575		54.575
			30	01		Dobanzi aferente datoriei publice interne			135.000	55.000	55.000	54.575	54.575		54.575
			30	01	01	Dobanzi aferente datoriei publice interne directe			135.000	55.000	55.000	54.575	54.575		54.575
			55			TITLUL VII ALTE TRANSFERURI			300.000	75.000	75.000	53.751	53.751		53.751
			55	01		A. Transferuri interne			300.000	75.000	75.000	53.751	53.751		53.751
			55	01	65	Sume reprezentand contributia unitatilor administrativ-teritoriale la Fondul IID			300.000	75.000	75.000	53.751	53.751		53.751
			57			TITLUL VIII ASISTENTA SOCIALA			20.000	20.000	20.000				
			57	02		Ajutoare sociale			20.000	20.000	20.000				
			57	02	01	Ajutoare sociale in numerar			20.000	20.000	20.000				
			59			TITLUL XI ALTE CHELTUIELI			5.000	5.000	5.000				

Capi- tol	Sub- capi- tol	Pa- ra- graf	Gru- pa / Titlu	Ar- ti- col	Ali- ne- at	Denumire indicator	Credite de angajament		Credite bugetare		Angajamente bugetare	Angajamente legale	Plati efectuate	Angajamente legale de platit	Cheltuieli efective
							aprobate la finele perioadei de raportare	trimestriale cumulate	aprobate la finele perioadei de raportare	trimestriale cumulate					
A						B	1	2	3	4	5	6	7	8=6-7	9
			59	02		Ajutoare pentru daune provocate de calamitati naturale			5.000	5.000	5.000				
			70			CHELTUIELI DE CAPITAL			125.000	75.000	75.000				49.313
			71			TITLUL XV ACTIVE NEFINANCIARE			125.000	75.000	75.000				49.313
			71	01		Active fixe			125.000	75.000	75.000				49.313
			71	01	01	Constructii									9.466
			71	01	02	Masini, echipamente si mijloace de transport			25.000	25.000	25.000				19.141
			71	01	03	Mobilier, aparatura birotica si alte active corporale			50.000	50.000	50.000				9.232
			71	01	30	Alte active fixe (inclusiv reparatii capitale)			50.000						11.474
			79			OPERATIUNI FINANCIARE			6.200.000	1.550.000	1.550.000	1.549.829	1.549.829		
			81			TITLUL XIX RAMBURSARI DE CREDITE			6.200.000	1.550.000	1.550.000	1.549.829	1.549.829		
			81	02		Rambursari de credite interne			6.200.000	1.550.000	1.550.000	1.549.829	1.549.829		
			81	02	01	Rambursari de credite interne garantate			6.200.000	1.550.000	1.550.000	1.549.829	1.549.829		
			84			PLATI EFECTUATE IN ANII PRECEDENTI SI RECUPERATE IN ANUL CURENT					-27.194	-27.194	-27.194		
			85			Titlul XXI PLATI EFECTUATE IN ANII PRECEDENTI SI RECUPERATE IN ANUL CURENT					-27.194	-27.194	-27.194		
			85	01		Plati efectuate in anii precedenti si recuperate in anul curent					-27.194	-27.194	-27.194		
			85	01	01	Plati efectuate in anii precedenti si recuperate in anul curent (SF)					-27.194	-27.194	-27.194		
5402						ALTE SERVICII PUBLICE GENERALE			231.588	49.500	34.500	19.920	19.920		20.531

Capi- tol	Sub- capi- tol	Pa- ra- graf	Gru- pa / Titlu	Ar- ti- col	Ali- ne- at	Denumire indicator	Credite de angajament		Credite bugetare		Angajamente bugetare	Angajamente legale	Plati efectuate	Angajamente legale de platit	Cheltuieli efective
							aprobrate la finele perioadei de raportare	trimestriale cumulate	aprobrate la finele perioadei de raportare	trimestriale cumulate					
A						B	1	2	3	4	5	6	7	8=6-7	9
			01			CHELTUIELI CURENTE			231.588	49.500	34.500	19.920	19.920		20.531
			10			TITLUL I CHELTUIELI DE PERSONAL			92.000	34.500	34.500	19.920	19.920		20.531
			10	01		Cheltuieli salariale in bani			88.000	33.500	33.500	19.482	19.482		20.080
			10	01	01	Salarii de baza			77.000	30.000	30.000	18.528	18.528		19.107
			10	01	17	Indemnizatii de hrana			5.000	2.000	2.000	954	954		973
			10	01	30	Alte drepturi salariale in bani			6.000	1.500	1.500				
			10	02		Cheltuieli salariale in natura			2.000	500	500				
			10	02	06	Vouchere de vacanta			2.000	500	500				
			10	03		Contributii			2.000	500	500	438	438		451
			10	03	07	Contributia asiguratorie pentru munca			2.000	500	500	438	438		451
			20			TITLUL II BUNURI SI SERVICII			89.588						
			20	30		Alte cheltuieli			89.588						
			20	30	30	Alte cheltuieli cu bunuri si servicii			89.588						
			50			TITLUL V FONDURI DE REZERVA			50.000	15.000					
			50	04		Fond de rezerva bugetara la dispozitia autoritatilor locale			50.000	15.000					
6000	02					Partea II-a APARARE, ORDINE PUBLICA SI SIGURANTA NATIONALA			2.161.000	665.000	665.000	482.742	482.742		505.523
6102						ORDINE PUBLICA SI SIGURANTA NATIONALA			2.161.000	665.000	665.000	482.742	482.742		505.523
			01			CHELTUIELI CURENTE			2.090.000	594.000	594.000	482.742	482.742		484.724
			10			TITLUL I CHELTUIELI DE PERSONAL			1.831.000	517.500	517.500	416.998	416.998		417.246
			10	01		Cheltuieli salariale in bani			1.409.000	383.500	383.500	320.813	320.813		322.542
			10	01	01	Salarii de baza			1.215.000	330.000	330.000	273.241	273.241		279.333
			10	01	05	Sporuri pentru conditii de munca			140.000	40.000	40.000	37.275	37.275		37.403
			10	01	17	Indemnizatii de hrana			4.000	1.000	1.000	1.000	1.000		1.000
			10	01	30	Alte drepturi salariale in bani			50.000	12.500	12.500	9.297	9.297		4.806

Capi- tol	Sub- capi- tol	Pa- ra- graf	Gru- pa / Titlu	Ar- ti- col	Ali- ne- at	Denumire indicator	Credite de angajament		Credite bugetare		Angajamente bugetare	Angajamente legale	Plati efectuate	Angajamente legale de platit	Cheltuieli efective
							aprobate la finele perioadei de raportare	trimestriale cumulate	aprobate la finele perioadei de raportare	trimestriale cumulate					
A						B	1	2	3	4	5	6	7	8=6-7	9
			10	02		Cheltuieli salariale in natura			394.000	126.000	126.000	89.100	89.100		87.447
			10	02	02	Norme de hrana			360.000	110.000	110.000	89.100	89.100		87.447
			10	02	06	Vouchere de vacanta			34.000	16.000	16.000				
			10	03		Contributii			28.000	8.000	8.000	7.085	7.085		7.257
			10	03	07	Contributia asiguratorie pentru munca			28.000	8.000	8.000	7.085	7.085		7.257
			20			TITLUL II BUNURI SI SERVICII			259.000	76.500	76.500	65.744	65.744		67.478
			20	01		Bunuri si servicii			202.000	66.000	66.000	58.057	58.057		59.981
			20	01	02	Materiale pentru curatenie			2.000	500	500				998
			20	01	03	Incalzit, iluminat si forta motrica			27.000	12.000	12.000	10.380	10.380		10.844
			20	01	04	Apa, canal si salubritate			1.000	500	500	148	148		204
			20	01	05	Carburanti si lubrifianti			35.000	12.000	12.000	9.428	9.428		9.093
			20	01	06	Piese de schimb			15.000	5.000	5.000	4.936	4.936		5.648
			20	01	08	Posta, telecomunicatii, radio, tv, internet			2.000	1.000	1.000	414	414		312
			20	01	30	Alte bunuri si servicii pentru intretinere si functionare			120.000	35.000	35.000	32.751	32.751		32.882
			20	05		Bunuri de natura obiectelor de inventar			25.000						
			20	05	01	Uniforme si echipament			25.000						
			20	13		Pregatire profesionala			6.000	1.500	1.500				
			20	14		Protectia muncii			7.000	2.000	2.000	1.360	1.360		1.020
			20	30		Alte cheltuieli			19.000	7.000	7.000	6.327	6.327		6.477
			20	30	03	Prime de asigurare non-viata			4.000	2.000	2.000	1.383	1.383		1.383
			20	30	30	Alte cheltuieli cu bunuri si servicii			15.000	5.000	5.000	4.944	4.944		5.094
			70			CHELTUIELI DE CAPITAL			71.000	71.000	71.000				20.799
			71			TITLUL XV ACTIVE NEFINANCIARE			71.000	71.000	71.000				20.799
			71	01		Active fixe			71.000	71.000	71.000				20.799

Capi- tol	Sub- capi- tol	Pa- ra- graf	Gru- pa / Titlu	Ar- ti- col	Ali- ne- at	Denumire indicator	Credite de angajament		Credite bugetare		Angajamente bugetare	Angajamente legale	Plati efectuate	Angajamente legale de platit	Cheltuieli efective
							aprobat la finele perioadei de raportare	trimestriale cumulate	aprobat la finele perioadei de raportare	trimestriale cumulate					
A						B	1	2	3	4	5	6	7	8=6-7	9
			71	01	01	Constructii									475
			71	01	02	Masini, echipamente si mijloace de transport									14.784
			71	01	03	Mobilier, aparatura birotica si alte active corporale			71.000	71.000	71.000				5.540
6500	02					Partea III-a CHELTUIELI SOCIAL-CULTURALE			50.819.800	15.468.250	15.465.978	9.140.932	9.140.932		9.402.309
6502						INVATAMANT			21.418.300	6.453.650	6.453.650	1.686.914	1.686.914		1.367.259
			01			CHELTUIELI CURENTE			20.760.300	5.795.650	5.795.650	1.050.466	1.050.466		1.089.086
			10			TITLUL I CHELTUIELI DE PERSONAL			114.000	58.100	58.100	9.317	9.317		9.317
			10	02		Cheltuieli salariale in natura			114.000	58.100	58.100	9.317	9.317		9.317
			10	02	05	Transportul la si de la locul de munca			114.000	58.100	58.100	9.317	9.317		9.317
			20			TITLUL II BUNURI SI SERVICII			3.175.000	1.417.000	1.417.000	968.466	968.466		984.465
			20	01		Bunuri si servicii			2.737.800	1.287.250	1.287.250	944.912	944.912		964.215
			20	01	01	Furnituri de birou			53.500	19.000	19.000	2.273	2.273		6.892
			20	01	02	Materiale pentru curatenie			147.500	50.000	50.000	13.508	13.508		15.137
			20	01	03	Încalzit, iluminat si forta motrica			1.084.800	570.000	570.000	476.016	476.016		490.127
			20	01	04	Apa, canal si salubritate			233.500	100.000	100.000	69.264	69.264		76.798
			20	01	05	Carburanti si lubrifianti			17.500	9.000	9.000	3.150	3.150		2.363
			20	01	06	Piese de schimb			14.500	10.000	10.000				
			20	01	07	Transport			3.500	1.750	1.750	20	20		20
			20	01	08	Posta, telecomunicatii, radio, tv, internet			69.850	26.925	26.925	18.741	18.741		18.510
			20	01	09	Materiale si prestari de servicii cu caracter functional			231.300	95.000	95.000	35.569	35.569		26.608
			20	01	30	Alte bunuri si servicii pentru intretinere si functionare			881.850	405.575	405.575	326.371	326.371		327.760

Capi- tol	Sub- capi- tol	Pa- ra- graf	Gru- pa / Titlu	Ar- ti- col	Ali- ne- at	Denumire indicator	Credite de angajament		Credite bugetare		Angajamente bugetare	Angajamente legale	Plati efectuate	Angajamente legale de platit	Cheltuieli efective
							aprobate la finele perioadei de raportare	trimestriale cumulate	aprobate la finele perioadei de raportare	trimestriale cumulate					
A						B	1	2	3	4	5	6	7	8=6-7	9
			20	02		Reparatii curente			74.250	11.500	11.500				
			20	04		Medicamente si materiale sanitare			3.000	2.500	2.500				
			20	04	01	Medicamente			1.000	500	500				
			20	04	04	Dezinfectanti			2.000	2.000	2.000				
			20	05		Bunuri de natura obiectelor de inventar			127.000	37.000	37.000	2.366	2.366		
			20	05	01	Uniforme si echipament			12.500	5.000	5.000				
			20	05	03	Lenjerie si accesorii de pat			11.500	1.000	1.000				
			20	05	30	Alte obiecte de inventar			103.000	31.000	31.000	2.366	2.366		
			20	06		Deplasari, detasari, transferari			8.200	4.100	4.100	484	484		484
			20	06	01	Deplasari interne, detasari, transferari			8.200	4.100	4.100	484	484		484
			20	11		Carti, publicatii si materiale documentare			6.500	1.500	1.500	100	100		100
			20	13		Pregatire profesionala			31.750	8.250	8.250				
			20	14		Protectia muncii			79.500	31.500	31.500	13.446	13.446		13.446
			20	30		Alte cheltuieli			107.000	33.400	33.400	7.158	7.158		6.220
			20	30	02	Protocol si reprezentare			8.500	3.000	3.000	1.799	1.799		799
			20	30	03	Prime de asigurare non-viata			9.500	8.500	8.500				
			20	30	04	Chirii			40.300	10.200	10.200	5.359	5.359		5.421
			20	30	30	Alte cheltuieli cu bunuri si servicii			48.700	11.700	11.700				
			55			TITLUL VII ALTE TRANSFERURI			1.594.000	398.500	398.500				
			55	01		A. Transferuri interne			1.594.000	398.500	398.500				
			55	01	63	Finantarea invatamantului particular sau confesional acreditat			1.594.000	398.500	398.500				
			57			TITLUL VIII ASISTENTA SOCIALA			6.599.000	2.058.250	2.058.250	54.626	54.626		55.946
			57	02		Ajutoare sociale			6.599.000	2.058.250	2.058.250	54.626	54.626		55.946
			57	02	01	Ajutoare sociale in numerar			404.000	197.250	197.250	54.626	54.626		54.626

Capi- tol	Sub- capi- tol	Pa- ra- graf	Gru- pa / Titlu	Ar- ti- col	Ali- ne- at	Denumire indicator	Credite de angajament		Credite bugetare		Angajamente bugetare	Angajamente legale	Plati efectuate	Angajamente legale de platit	Cheltuieli efective
							aprobate la finele perioadei de raportare	trimestriale cumulate	aprobate la finele perioadei de raportare	trimestriale cumulate					
A						B	1	2	3	4	5	6	7	8=6-7	9
			57	02	03	Tichete de cresa si tichete sociale pentru gradinita			2.000	2.000	2.000				1.320
			57	02	05	Suport alimentar			6.193.000	1.859.000	1.859.000				
			58			TITLUL X PROIECTE CU FINANTARE DIN FONDURI EXTERNE NERAMBURSABILE CADRULUI FINANCIAR 2014-2020			48.000	48.000	48.000	557	557		21.858
			58	01		Programe din Fondul European de Dezvoltare Regionala (FEDR)			48.000	48.000	48.000	557	557		21.858
			58	01	01	Finantarea nationala			11.000	11.000	11.000				3.674
			58	01	02	Finantarea externa nerambursabila			37.000	37.000	37.000	557	557		18.184
			59			TITLUL XI ALTE CHELTUIELI			366.000	91.500	91.500	17.500	17.500		17.500
			59	01		Burse			366.000	91.500	91.500	17.500	17.500		17.500
			60			Titlul XII PROIECTE CU FINANTARE DIN SUMELE REPREZENTAND ASISTENTA FINANCIARA NERAMBURSABILA AFERENTA PNRR			7.693.300	553.300	553.300				
			60	01		Fonduri europene nerambursabile			6.413.000	413.000	413.000				
			60	02		Finantare publica nationala			61.300	61.300	61.300				
			60	03		Sume aferente TVA			1.219.000	79.000	79.000				
			61			Titlul XIII PROIECTE CU FINANTARE DIN SUMELE AFERENTE COMPONENTEI DE IMPRUMUT A PNRR			1.171.000	1.171.000	1.171.000				
			61	01		Fonduri din imprumut rambursabil			984.000	984.000	984.000				
			61	03		Sume aferente TVA			187.000	187.000	187.000				
			70			CHELTUIELI DE CAPITAL			658.000	658.000	658.000	636.448	636.448		278.173
			71			TITLUL XV ACTIVE NEFINANCIARE			658.000	658.000	658.000	636.448	636.448		278.173

Capi- tol	Sub- capi- tol	Pa- ra- graf	Gru- pa / Titlu	Ar- ti- col	Ali- ne- at	Denumire indicator	Credite de angajament		Credite bugetare		Angajamente bugetare	Angajamente legale	Plati efectuate	Angajamente legale de platit	Cheltuieli efective
							aprobate la finele perioadei de raportare	trimestriale cumulate	aprobate la finele perioadei de raportare	trimestriale cumulate					
A						B	1	2	3	4	5	6	7	8=6-7	9
			71	01		Active fixe			658.000	658.000	658.000	636.448	636.448		278.173
			71	01	01	Constructii			410.000	410.000	410.000	398.448	398.448		226.278
			71	01	02	Masini, echipamente si mijloace de transport									39.251
			71	01	03	Mobilier, aparatura birotica si alte active corporale									12.644
			71	01	30	Alte active fixe (inclusiv reparatii capitale)			248.000	248.000	248.000	238.000	238.000		
						SANATATE			710.000	210.500	210.500	147.738	147.738		136.773
			01			CHELTUIELI CURENTE			710.000	210.500	210.500	147.738	147.738		133.976
			10			TITLUL I CHELTUIELI DE PERSONAL			700.000	206.200	206.200	146.280	146.280		132.828
			10	01		Cheltuieli salariale in bani			665.300	200.700	200.700	143.332	143.332		129.822
			10	01	01	Salarii de baza			537.000	154.500	154.500	114.868	114.868		113.179
			10	01	05	Sporuri pentru conditii de munca			8.400	2.100	2.100	2.000	2.000		2.149
			10	01	06	Alte sporuri			40.000	10.000	10.000	7.757	7.757		8.218
			10	01	17	Indemnizatii de hrana			45.900	13.100	13.100	6.326	6.326		6.276
			10	01	30	Alte drepturi salariale in bani			34.000	21.000	21.000	12.381	12.381		
			10	02		Cheltuieli salariale in natura			16.000						
			10	02	06	Vouchere de vacanta			16.000						
			10	03		Contributii			18.700	5.500	5.500	2.948	2.948		3.006
			10	03	07	Contributia asiguratorie pentru munca			18.700	5.500	5.500	2.948	2.948		3.006
			20			TITLUL II BUNURI SI SERVICII			10.000	4.300	4.300	1.458	1.458		1.148
			20	01		Bunuri si servicii			5.500	2.000	2.000	1.458	1.458		1.148
			20	01	30	Alte bunuri si servicii pentru intretinere si functionare			5.500	2.000	2.000	1.458	1.458		1.148
			20	04		Medicamente si materiale sanitare			2.200						

Capi- tol	Sub- capi- tol	Pa- ra- graf	Gru- pa / Titlu	Ar- ti- col	Ali- ne- at	Denumire indicator	Credite de angajament		Credite bugetare		Angajamente bugetare	Angajamente legale	Plati efectuate	Angajamente legale de platit	Cheltuieli efective
							aprobate la finele perioadei de raportare	trimestriale cumulate	aprobate la finele perioadei de raportare	trimestriale cumulate					
A						B	1	2	3	4	5	6	7	8=6-7	9
			20	04	01	Medicamente			1.200						
			20	04	02	Materiale sanitare			1.000						
			20	14		Protectia muncii			2.300	2.300	2.300				
			70			CHELTUIELI DE CAPITAL									2.797
			71			TITLUL XV ACTIVE NEFINANCIARE									2.797
			71	01		Active fixe									2.797
			71	01	01	Constructii									1.082
			71	01	02	Masini, echipamente si mijloace de transport									1.715
6702						CULTURA, RECREERE SI RELIGIE			11.721.500	3.736.100	3.736.100	2.902.198	2.902.198		3.433.706
			01			CHELTUIELI CURENTE			8.512.000	3.076.600	3.076.600	2.790.333	2.790.333		3.397.400
			10			TITLUL I CHELTUIELI DE PERSONAL			851.000	229.000	229.000	209.294	209.294		207.864
			10	01		Cheltuieli salariale in bani			812.000	223.000	223.000	204.714	204.714		203.289
			10	01	01	Salarii de baza			748.000	205.000	205.000	194.037	194.037		193.384
			10	01	17	Indemnizatii de hrana			40.000	10.000	10.000	9.177	9.177		8.858
			10	01	30	Alte drepturi salariale in bani			24.000	8.000	8.000	1.500	1.500		1.047
			10	02		Cheltuieli salariale in natura			17.000						
			10	02	06	Vouchere de vacanta			17.000						
			10	03		Contributii			22.000	6.000	6.000	4.580	4.580		4.575
			10	03	07	Contributia asiguratorie pentru munca			22.000	6.000	6.000	4.580	4.580		4.575
			20			TITLUL II BUNURI SI SERVICII			6.941.000	2.667.600	2.667.600	2.406.040	2.406.040		3.014.536
			20	01		Bunuri si servicii			1.922.000	637.100	637.100	483.023	483.023		567.569
			20	01	01	Furnituri de birou			2.000						
			20	01	02	Materiale pentru curatenie			4.000	300	300	277	277		277
			20	01	03	Incalzit, iluminat si forta motrica			231.000	123.000	123.000	71.087	71.087		75.194
			20	01	04	Apa, canal si salubritate			279.000	97.300	97.300	5.824	5.824		7.639

Capi- tol	Sub- capi- tol	Pa- ra- graf	Gru- pa / Titlu	Ar- ti- col	Ali- ne- at	Denumire indicator	Credite de angajament		Credite bugetare		Angajamente bugetare	Angajamente legale	Plati efectuate	Angajamente legale de platit	Cheltuieli efective
							aprobat la finele perioadei de raportare	trimestriale cumulate	aprobat la finele perioadei de raportare	trimestriale cumulate					
A						B	1	2	3	4	5	6	7	8=6-7	9
			20	01	05	Carburanti si lubrifianti			1.000	500	500				
			20	01	08	Posta, telecomunicatii, radio, tv, internet			2.000	1.000	1.000	327	327		326
			20	01	09	Materiale si prestari de servicii cu caracter functional			8.000	3.000	3.000	690	690		790
			20	01	30	Alte bunuri si servicii pentru intretinere si functionare			1.395.000	412.000	412.000	404.818	404.818		483.343
			20	05		Bunuri de natura obiectelor de inventar			7.000	7.000	7.000				
			20	05	30	Alte obiecte de inventar			7.000	7.000	7.000				
			20	14		Protectia muncii			7.000	3.000	3.000	900	900		900
			20	30		Alte cheltuieli			5.005.000	2.020.500	2.020.500	1.922.117	1.922.117		2.446.067
			20	30	02	Protocol si reprezentare			10.000	5.000	5.000	1.764	1.764		1.764
			20	30	30	Alte cheltuieli cu bunuri si servicii			4.995.000	2.015.500	2.015.500	1.920.353	1.920.353		2.444.303
			59			TITLUL XI ALTE CHELTUIELI			720.000	180.000	180.000	174.999	174.999		175.000
			59	08		Programe pentru tineret			20.000	5.000	5.000				
			59	20		Sume destinate finantarii programelor sportive realizate de structurile sportive de drept privat			700.000	175.000	175.000	174.999	174.999		175.000
			70			CHELTUIELI DE CAPITAL			3.209.500	659.500	659.500	111.865	111.865		36.306
			71			TITLUL XV ACTIVE NEFINANCIARE			3.209.500	659.500	659.500	111.865	111.865		36.306
			71	01		Active fixe			3.209.500	659.500	659.500	111.865	111.865		36.306
			71	01	01	Constructii			3.019.000	469.000	469.000	24.162	24.162		8.579
			71	01	02	Masini, echipamente si mijloace de transport			7.500	7.500	7.500				15.900
			71	01	03	Mobilier, aparatura birotica si alte active corporale			25.000	25.000	25.000				11.110

Capi- tol	Sub- capi- tol	Pa- ra- graf	Gru- pa / Titlu	Ar- ti- col	Ali- ne- at	Denumire indicator	Credite de angajament		Credite bugetare		Angajamente bugetare	Angajamente legale	Plati efectuate	Angajamente legale de platit	Cheltuieli efective
							aprobate la finele perioadei de raportare	trimestriale cumulate	aprobate la finele perioadei de raportare	trimestriale cumulate					
A						B	1	2	3	4	5	6	7	8=6-7	9
						intretinere si functionare			437.000	139.000	139.000	93.780	93.780		79.907
			20	30		Alte cheltuieli			900.000	300.000	300.000	242.686	242.686		253.196
			20	30	30	Alte cheltuieli cu bunuri si servicii			900.000	300.000	300.000	242.686	242.686		253.196
			56			TITLUL VIII PROIECTE CU FINANTARE DIN FONDURI EXTERNE NERAMBURSABILE (FEN) POSTADERARE									77.202
			56	01		Programe din Fondul European de Dezvoltare Regionala (FEDR)									77.202
			56	01	01	Finantarea nationala									77.202
			60			Titlul XII PROIECTE CU FINANTARE DIN SUMELE REPREZENTAND ASISTENTA FINANCIARA NERAMBURSABILA AFERENTA PNRR			202.000	202.000	202.000				
			60	02		Finantare publica nationala			202.000	202.000	202.000				
			70			CHELTUIELI DE CAPITAL			21.575.726	12.902.116	12.902.116	2.157.430	2.157.430		31.416
			71			TITLUL XV ACTIVE NEFINANCIARE			21.575.726	12.902.116	12.902.116	2.157.430	2.157.430		31.416
			71	01		Active fixe			21.575.726	12.902.116	12.902.116	2.157.430	2.157.430		31.416
			71	01	01	Constructii			21.028.226	12.354.616	12.354.616	2.157.430	2.157.430		21.765
			71	01	02	Masini, echipamente si mijloace de transport									236
			71	01	03	Mobilier, aparatura birotica si alte active corporale									8.697
			71	01	30	Alte active fixe (inclusiv reparatii capitale)			547.500	547.500	547.500				718
7402						PROTECTIA MEDIULUI			8.146.500	4.980.500	4.980.500	4.722.393	4.722.393		4.683.099
			01			CHELTUIELI CURENTE			8.126.500	4.960.500	4.960.500	4.722.393	4.722.393		4.682.178

Capi- tol	Sub- capi- tol	Pa- ra- graf	Gru- pa / Titlu	Ar- ti- col	Ali- ne- at	Denumire indicator	Credite de angajament		Credite bugetare		Angajamente bugetare	Angajamente legale	Plati efectuate	Angajamente legale de platit	Cheltuieli efective
							aprobat la finele perioadei de raportare	trimestriale cumulate	aprobat la finele perioadei de raportare	trimestriale cumulate					
A						B	1	2	3	4	5	6	7	8=6-7	9
			10			TITLUL I CHELTUIELI DE PERSONAL			575.000	183.000	183.000	129.881	129.881		132.940
			10	01		Cheltuieli salariale in bani			550.000	172.000	172.000	127.055	127.055		130.014
			10	01	01	Salarii de baza			500.000	150.000	150.000	118.146	118.146		122.576
			10	01	17	Indemnizatii de hrana			30.000	15.000	15.000	6.740	6.740		6.896
			10	01	30	Alte drepturi salariale in bani			20.000	7.000	7.000	2.169	2.169		542
			10	02		Cheltuieli salariale in natura			13.000	7.000	7.000				
			10	02	06	Vouchere de vacanta			13.000	7.000	7.000				
			10	03		Contributii			12.000	4.000	4.000	2.826	2.826		2.926
			10	03	07	Contributia asiguratorie pentru munca			12.000	4.000	4.000	2.826	2.826		2.926
			20			TITLUL II BUNURI SI SERVICII			7.551.500	4.777.500	4.777.500	4.592.512	4.592.512		4.549.238
			20	01		Bunuri si servicii			7.433.000	4.739.000	4.739.000	4.571.198	4.571.198		4.531.936
			20	01	02	Materiale pentru curatenie			3.000	2.000	2.000				
			20	01	03	Incalzit, iluminat si forta motrica			25.000	9.000	9.000	9.000	9.000		10.048
			20	01	04	Apa, canal si salubritate			293.000	293.000	293.000	252.745	252.745		252.745
			20	01	05	Carburanti si lubrifianti			12.000	5.000	5.000	3.066	3.066		2.831
			20	01	30	Alte bunuri si servicii pentru intretinere si functionare			7.100.000	4.430.000	4.430.000	4.306.387	4.306.387		4.266.312
			20	03		Hrana			75.000	22.000	22.000	17.856	17.856		14.004
			20	03	02	Hrana pentru animale			75.000	22.000	22.000	17.856	17.856		14.004
			20	14		Protectia muncii			3.000	1.500	1.500	640	640		480
			20	19		Contributii ale administratiei publice locale la realizarea unor lucrari si servicii de interes public local, in baza unor conventii sau contracte de asociere			20.000	5.000	5.000				
			20	30		Alte cheltuieli			20.500	10.000	10.000	2.818	2.818		2.818
			20	30	03	Prime de asigurare non-viata			3.000	2.000	2.000				

Capi- tol	Sub- capi- tol	Pa- ra- graf	Gru- pa / Titlu	Ar- ti- col	Ali- ne- at	Denumire indicator	Credite de angajament		Credite bugetare		Angajamente bugetare	Angajamente legale	Plati efectuate	Angajamente legale de platit	Cheltuieli efective
							aprobate la finele perioadei de raportare	trimestriale cumulate	aprobate la finele perioadei de raportare	trimestriale cumulate					
A						B	1	2	3	4	5	6	7	8=6-7	9
			20	30	04	Chirii			2.500	1.000	1.000	614	614		614
			20	30	30	Alte cheltuieli cu bunuri si servicii			15.000	7.000	7.000	2.204	2.204		2.204
			70			CHELTUIELI DE CAPITAL			20.000	20.000	20.000				921
			71			TITLUL XV ACTIVE NEFINANCIARE			20.000	20.000	20.000				921
			71	01		Active fixe			20.000	20.000	20.000				921
			71	01	02	Masini, echipamente si mijloace de transport									921
			71	01	30	Alte active fixe (inclusiv reparatii capitale)			20.000	20.000	20.000				
8000	02					Partea V-a ACTIUNI ECONOMICE			47.661.197	8.259.047	8.259.047	719.213	719.213		1.374.713
8402						TRANSPORTURI			47.661.197	8.259.047	8.259.047	719.213	719.213		1.374.713
			01			CHELTUIELI CURENTE			20.992.047	2.017.047	2.017.047	719.213	719.213		1.343.616
			20			TITLUL II BUNURI SI SERVICII			100.000	25.000	25.000				
			20	19		Contributii ale administratiei publice locale la realizarea unor lucrari si servicii de interes public local, in baza unor conventii sau contracte de asociere			100.000	25.000	25.000				
			40			TITLUL IV SUBVENTII			2.500.000	1.300.000	1.300.000	711.323	711.323		1.343.616
			40	03		Subventii pentru acoperirea diferentelor de pret si tarif			2.500.000	1.300.000	1.300.000	711.323	711.323		1.343.616
			60			Titlul XII PROIECTE CU FINANTARE DIN SUMELE REPREZENTAND ASISTENTA FINANCIARA NERAMBURSABILA									
						AFERENTA PNRR			18.392.047	692.047	692.047	7.890	7.890		
			60	01		Fonduri europene nerambursabile			11.075.000	275.000	275.000				
			60	02		Finantare publica nationala			5.072.047	272.047	272.047	7.890	7.890		

Capi- tol	Sub- capi- tol	Pa- ra- graf	Gru- pa / Titlu	Ar- ti- col	Ali- ne- at	Denumire indicator	Credite de angajament		Credite bugetare		Angajamente bugetare	Angajamente legale	Plati efectuate	Angajamente legale de platit	Cheltuieli efective
							aprobate la finele perioadei de raportare	trimestriale cumulate	aprobate la finele perioadei de raportare	trimestriale cumulate					
A						B	1	2	3	4	5	6	7	8=6-7	9
			60	03		Sume aferente TVA			2.245.000	145.000	145.000				
			70			CHELTUIELI DE CAPITAL			26.669.150	6.242.000	6.242.000				31.097
			71			TITLUL XV ACTIVE NEFINANCIARE			26.669.150	6.242.000	6.242.000				31.097
			71	01		Active fixe			26.669.150	6.242.000	6.242.000				31.097
			71	01	01	Constructii			26.609.150	6.182.000	6.182.000				2.675
			71	01	02	Masini, echipamente si mijloace de transport									26.638
			71	01	03	Mobilier, aparatura birotica si alte active corporale									1.784
			71	01	30	Alte active fixe (inclusiv reparatii capitale)			60.000	60.000	60.000				

Conducatorul institutiei,

PRIMAR,
PISTOL GHEORGHE

Conducatorul compartimentului
financiar-contabil

FILIP RAZVAN



Capi- tol	Sub- capi- tol	Pa- ra- gra- f	Gru- pa/ Titlu	Ar- ti- col	Ali- ne- at	Denumire indicator	Prevederi bugetare aprobrate la finele perioadei de raportare	Prevederi bugetare trimestriale cumulate	Drepturi constatate			Incasari realizate	Stingeri pe alte cai decat incasari	Drepturi constatate de incasat
									Total, din care:	din anii precedenti	din anul curent			
A						B	1	2	3=4+5	4	5	6	7	8=3-6-7
4010	15					precedent pentru efectuarea de cheltuieli	120.000	120.000	121.900		121.900	121.900		
		01				Sume utilizate de administratiile locale din excedentul anului precedent pentru sectiunea de functionare	120.000	120.000	121.900		121.900	121.900		

Conducatorul institutiei,

PRIMAR,
DISTOL GEORGHE

Conducatorul compartimentului
financiar-contabil

Fiu P RAZVAN



JUDETUL ILFOV

CONTUL DE EXECUTIE AL INSTITUTIILOR PUBLICE FINANTATE
DIN VENITURI PROPRII SI SUBVENTII DIN BUGETUL LOCAL - CHELTUIELI
31.03.2024

Pag. 1 - lei

Capi- tol	Sub- capi- tol	Pa- ra- graf	Gru- pa / Titlu	Ar- ti- col	Ali- ne- at	Denumire indicator	Credite de angajament		Credite bugetare		Angajamente bugetare	Angajamente legale	Plati efectuate	Angajamente legale de platit	Cheltuieli efective
							aprobrate la finele perioadei de raportare	trimestriale cumulate	aprobrate la finele perioadei de raportare	trimestriale cumulate					
A						B	1	2	3	4	5	6	7	8=6-7	9
5010						TOTAL CHELTUIELI DIN VENITURI PROPRII SI SUBVENTII			1.450.200	708.200	708.200	352.237	352.237		392.188
6510						INVATAMANT			890.200	368.200	368.200	229.633	229.633		266.447
	03					Invatamant prescolar si primar			771.000	296.000	296.000	229.633	229.633		265.835
		01				Invatamant prescolar			769.000	295.000	295.000	229.633	229.633		265.835
		02				Invatamant primar			2.000	1.000	1.000				
	04					Invatamant secundar			119.200	72.200	72.200				612
		01				Invatamant secundar inferior			46.200	30.200	30.200				612
		02				Invatamant secundar superior			73.000	42.000	42.000				
6710						CULTURA, RECREERE SI RELIGIE			160.000	40.000	40.000	20.640	20.640		32.340
	03					Servicii culturale			160.000	40.000	40.000	20.640	20.640		32.340
		30				Alte servicii culturale			160.000	40.000	40.000	20.640	20.640		32.340
7010						LOCUINTE, SERVICII SI DEZVOLTARE PUBLICA			400.000	300.000	300.000	101.964	101.964		93.401
	03					Locuinte			400.000	300.000	300.000	101.964	101.964		93.401
		30				Alte cheltuieli in domeniul locuintelor			400.000	300.000	300.000	101.964	101.964		93.401

JUDETUL ILFOV

DETALIEREA CHELTUIELILOR
INSTITUTII PUBLICE FINANTATE DIN VENITURI PROPRII
SI SUBVENTII DIN BUGETUL LOCAL
31.03.2024

Pag. 2 - lei

Capi- tol	Sub- capi- tol	Pa- ra- graf	Gru- pa / Titlu	Ar- ti- col	Ali- ne- at	Denumire indicator	Credite de angajament		Credite bugetare		Angajamente bugetare	Angajamente legale	Plati efectuate	Angajamente legale de platit	Cheltuieli efective
							aprobate la finele perioadei de raportare	trimestriale cumulate	aprobate la finele perioadei de raportare	trimestriale cumulate					
A						B	1	2	3	4	5	6	7	8=6-7	9
5010						TOTAL CHELTUIELI DIN VENITURI PROPRII									
						SI SUBVENTII			1.450.200	708.200	708.200	352.237	352.237		392.188
						01 CHELTUIELI CURENTE			1.450.200	708.200	708.200	352.237	352.237		391.408
						10 TITLUL I CHELTUIELI DE PERSONAL			85.000	28.000	28.000	19.068	19.068		19.737
						10 01 Cheltuieli salariale in bani			81.000	27.000	27.000	18.648	18.648		19.302
						10 01 01 Salarii de baza			68.000	22.000	22.000	16.276	16.276		16.518
						10 01 05 Sporuri pentru conditii de munca			8.000	3.000	3.000	1.485	1.485		1.743
						10 01 17 Indemnizatii de hrana			5.000	2.000	2.000	887	887		1.041
						10 02 Cheltuieli salariale in natura			2.000						
						10 02 06 Vouchere de vacanta			2.000						
						10 03 Contributii			2.000	1.000	1.000	420	420		435
						10 03 07 Contributia asiguratorie pentru munca			2.000	1.000	1.000	420	420		435
						20 TITLUL II BUNURI SI SERVICII			1.365.200	680.200	680.200	333.169	333.169		371.672
						20 01 Bunuri si servicii			398.000	314.000	314.000	82.896	82.896		73.664
						20 01 01 Furnituri de birou			2.500	1.000	1.000				
						20 01 02 Materiale pentru curatenie			5.000	2.000	2.000	1.887	1.887		1.018
						20 01 03 Incalzit, iluminat si forta motrica			5.000	5.000	5.000	886	886		882
						20 01 04 Apa, canal si salubritate			300.000	260.000	260.000	80.123	80.123		71.764
						20 01 09 Materiale si prestari de servicii cu caracter functional			15.000	7.000	7.000				
						20 01 30 Alte bunuri si servicii pentru intretinere si functionare			70.500	39.000	39.000				
						20 02 Reparatii curente			15.000	15.000	15.000				
						20 03 Hrana			767.000	293.000	293.000	229.633	229.633		265.668
						20 03 01 Hrana pentru oameni			767.000	293.000	293.000	229.633	229.633		265.668
						20 05 Bunuri de natura obiectelor de inventar			20.000	15.000	15.000				

Capi- tol	Sub- capi- tol	Pa- ra- graf	Gru- pa / Titlu	Ar- ti- col	Ali- ne- at	Denumire indicator	Credite de angajament		Credite bugetare		Angajamente bugetare	Angajamente legale	Plati efectuate	Angajamente legale de platit	Cheltuieli efective
							aprobat la finele perioadei de raportare	trimestriale cumulate	aprobat la finele perioadei de raportare	trimestriale cumulate					
A						B	1	2	3	4	5	6	7	8=6-7	9
			20	05	30	Alte obiecte de inventar			20.000	15.000	15.000				
			20	11		Carti, publicatii si materiale documentare			5.200	3.200	3.200				
			20	30		Alte cheltuieli			160.000	40.000	40.000	20.640	20.640		32.340
			20	30	02	Protocol si reprezentare			12.000	3.000	3.000				
			20	30	30	Alte cheltuieli cu bunuri si servicii			148.000	37.000	37.000	20.640	20.640		32.340
			70			CHELTUIELI DE CAPITAL									779
			71			TITLUL XV ACTIVE NEFINANCIARE									779
			71	01		Active fixe									779
			71	01	03	Mobilier, aparatura birotica si alte active corporale									640
			71	01	30	Alte active fixe (inclusiv reparatii capitale)									130
6510						INVATAMANT			890.200	368.200	368.200	229.633	229.633		266.447
			01			CHELTUIELI CURENTE			890.200	368.200	368.200	229.633	229.633		265.668
			20			TITLUL II BUNURI SI SERVICII			890.200	368.200	368.200	229.633	229.633		265.668
			20	01		Bunuri si servicii			83.000	42.000	42.000				
			20	01	01	Furnituri de birou			2.500	1.000	1.000				
			20	01	09	Materiale si prestari de servicii cu caracter functional			15.000	7.000	7.000				
			20	01	30	Alte bunuri si servicii pentru intretinere si functionare			65.500	34.000	34.000				
			20	02		Reparatii curente			15.000	15.000	15.000				
			20	03		Hrana			767.000	293.000	293.000	229.633	229.633		265.668
			20	03	01	Hrana pentru oameni			767.000	293.000	293.000	229.633	229.633		265.668
			20	05		Bunuri de natura obiectelor de inventar			20.000	15.000	15.000				

Capi- tol	Sub- capi- tol	Pa- ra- graf	Gru- pa / Titlu	Ar- ti- col	Ali- ne- at	Denumire indicator	Credite de angajament		Credite bugetare		Angajamente bugetare	Angajamente legale	Plati efectuate	Angajamente legale de platit	Cheltuieli efective
							aprobate la finele perioadei de raportare	trimestriale cumulate	aprobate la finele perioadei de raportare	trimestriale cumulate					
A						B	1	2	3	4	5	6	7	8=6-7	9
			20 05 30			Alte obiecte de inventar			20.000	15.000	15.000				
			20 11			Carti, publicatii si materiale documentare			5.200	3.200	3.200				
			70			CHELTUIELI DE CAPITAL									77
			71			TITLUL XV ACTIVE NEFINANCIARE									77
			71 01			Active fixe									77
			71 01 03			Mobilier, aparatura birotica si alte active corporale									64
			71 01 30			Alte active fixe (inclusiv reparatii capitale)									13
6710						CULTURA, RECREERE SI RELIGIE			160.000	40.000	40.000	20.640	20.640		32.34
			01			CHELTUIELI CURENTE			160.000	40.000	40.000	20.640	20.640		32.34
			20			TITLUL II BUNURI SI SERVICII			160.000	40.000	40.000	20.640	20.640		32.34
			20 30			Alte cheltuieli			160.000	40.000	40.000	20.640	20.640		32.34
			20 30 02			Protocol si reprezentare			12.000	3.000	3.000				
			20 30 30			Alte cheltuieli cu bunuri si servicii			148.000	37.000	37.000	20.640	20.640		32.34
7010						LOCUINTE, SERVICII SI DEZVOLTARE PUBLICA			400.000	300.000	300.000	101.964	101.964		93.40
			01			CHELTUIELI CURENTE			400.000	300.000	300.000	101.964	101.964		93.40
			10			TITLUL I CHELTUIELI DE PERSONAL			85.000	28.000	28.000	19.068	19.068		19.73
			10 01			Cheltuieli salariale in bani			81.000	27.000	27.000	18.648	18.648		19.30
			10 01 01			Salarii de baza			68.000	22.000	22.000	16.276	16.276		16.511
			10 01 05			Sporuri pentru conditii de munca			8.000	3.000	3.000	1.485	1.485		1.74
			10 01 17			Indemnizatii de hrana			5.000	2.000	2.000	887	887		1.04
			10 02			Cheltuieli salariale in natura			2.000						
			10 02 06			Vouchere de vacanta			2.000						
			10 03			Contributii			2.000	1.000	1.000	420	420		43

Capi- tol	Sub- capi- tol	Pa- ra- graf	Gru- pa / Titlu	Ar- ti- col	Ali- ne- at	Denumire indicator	Credite de angajament		Credite bugetare		Angajamente bugetare	Angajamente legale	Plati efectuate	Angajamente legale de platit	Cheltuieli efective
							aprobate la finele perioadei de raportare	trimestriale cumulate	aprobate la finele perioadei de raportare	trimestriale cumulate					
A						B	1	2	3	4	5	6	7	8=6-7	9
			10 03 07			Contributia asiguratorie pentru munca			2.000	1.000	1.000	420	420		43
			20			TITLUL II BUNURI SI SERVICII			315.000	272.000	272.000	82.896	82.896		73.66
			20 01			Bunuri si servicii			315.000	272.000	272.000	82.896	82.896		73.66
			20 01 02			Materiale pentru curatenie			5.000	2.000	2.000	1.887	1.887		1.01
			20 01 03			Incalzit, iluminat si forta motrica			5.000	5.000	5.000	886	886		88
			20 01 04			Apa, canal si salubritate			300.000	260.000	260.000	80.123	80.123		71,76
			20 01 30			Alte bunuri si servicii pentru intretinere si functionare			5.000	5.000	5.000				


Conducatorul institutiei,

PRIMAR,

PISTOL GEORGHE

Conducatorul compartimentului
financiar-contabil

FILIP RAZVAN



JUDETUL ILFOV

CONTUL DE EXECUTIE AL IMPRUMUTURILOR INTERNE
31.03.2024

Pag. 1 - le

Capi- tol	Sub- capi- tol	Pa- ra- graf	Gru- pa / Titlu	Ar- ti- col	Ali- ne- at	Denumire indicator	Credite de angajament		Credite bugetare		Angajamente bugetare	Angajamente legale	Plati efectuate	Angajamente legale de platit	Cheltuieli efective
							aprobat la finele perioadei de raportare	trimestriale cumulate	aprobat la finele perioadei de raportare	trimestriale cumulate					
A						B	1	2	3	4	5	6	7	8=6-7	9
5007						CREDITE INTERNE			35.161	35.161	35.161				
7007						LOCUINTE, SERVICII SI DEZVOLTARE PUBLICA			35.161	35.161	35.161				
	03					Locuinte			35.161	35.161	35.161				
		30				Alte cheltuieli in domeniul locuintelor			35.161	35.161	35.161				

JUDETUL ILFOV

DETALIEREA CHELTUIELILOR
- imprumuturi interne -
31.03.2024

Capi- tol	Sub- capi- tol	Pa- ra- graf	Gru- pa / Titlu	Ar- ti- col	Ali- ne- at	Denumire indicator	Credite de angajament		Credite bugetare		Angajamente bugetare	Angajamente legale	Plati efectuate	Angajamente legale de platit	Cheltuieli efective
							aprobate la finele perioadei de raportare	trimestriale cumulate	aprobate la finele perioadei de raportare	trimestriale cumulate					
A						B	1	2	3	4	5	6	7	8=6-7	9
5007						CREDITE INTERNE			35.161	35.161	35.161				
			70			CHELTUIELI DE CAPITAL			35.161	35.161	35.161				
			71			TITLUL XV ACTIVE NEFINANCIARE			35.161	35.161	35.161				
			71	01		Active fixe			35.161	35.161	35.161				
			71	01	01	Constructii			35.161	35.161	35.161				
7007						LOCUINTE, SERVICII SI DEZVOLTARE PUBLICA			35.161	35.161	35.161				
			70			CHELTUIELI DE CAPITAL			35.161	35.161	35.161				
			71			TITLUL XV ACTIVE NEFINANCIARE			35.161	35.161	35.161				
			71	01		Active fixe			35.161	35.161	35.161				
			71	01	01	Constructii			35.161	35.161	35.161				

Conducatorul institutiei,

PRIMAR,
PISTOL GEORGHE



Conducatorul compartimentului
financiar-contabil

FILIP RAZVAN

