




ROMÂNIA  
JUDEȚUL ILFOV  
ORAȘUL BUFTEA  
CONSILIUL LOCAL

Piața Mihai Eminescu nr. 1, Tel: 031-8241231 Fax: 031-8241238  
E-mail: [contact@primariabuftea.ro](mailto:contact@primariabuftea.ro); Web: [www.primariabuftea.ro](http://www.primariabuftea.ro)



**HOTĂRÂREA NR. 108**

din 29 august 2025

privind aprobarea contului de execuție al bugetului general al orașului Buftea, pe  
trimestrul II 2025

Consiliul local al orașului Buftea,

Având în vedere:

- Referatul de aprobare prezentat de domnul Pistol Gheorghe, primarul orașului Buftea;
- Raportul de specialitate întocmit de Direcția Economică din cadrul aparatului de specialitate al Primarului orașului Buftea;
- Prevederile Legii nr. 9/2025 a bugetului de stat pe anul 2025;
- Prevederile Legii nr. 500/2002 privind finanțele publice, cu modificările și completările ulterioare;
- Prevederile Legii nr. 24/2000 privind normele de tehnică legislativă pentru elaborarea actelor normative, republicată, cu modificările și completările ulterioare și ale Legii nr. 52/2003 privind transparența decizională în administrația publică, cu modificările și completările ulterioare;
- Hotărârea Consiliului Local Buftea nr. 50/08.04.2025 privind aprobarea bugetului general al Orașului Buftea pentru anul 2025;
- Hotărârea Consiliului Local Buftea nr. 80/30.06.2025 privind aprobarea contului de execuție al bugetului general al orașului Buftea, pe trimestrul I 2025;
- Avizul Comisiei pentru activități economico-financiare și administrarea serviciilor publice;

În conformitate cu prevederile Legii contabilității nr. 82/1991, cu modificările și completările ulterioare, ale Secțiunii a 4-a Execuția bugetară din Legea nr. 273/2006 a finanțelor publice locale, cu modificările și completările ulterioare și ale art.129 alin. (1) și (2) lit. b), coroborate cu alin. (4) lit. a), art.155 alin. (4), lit.(c) din Codul administrativ aprobat prin Ordonanța de Urgență nr. 57/2019, cu modificările și completările ulterioare,

În temeiul art. 139 alin. (3) lit. a) și al art.196 alin. (1) lit. (a) din Codul administrativ aprobat prin Ordonanța de urgență nr. 57/2019, cu modificările și completările ulterioare,

**HOTĂRĂȘTE:**

**Art.1.** - Se aprobă contul de execuție al bugetului general al orașului Buftea pe trimestrul II, anul 2025, conform Anexelor nr. 1-4, care fac parte integrantă din prezenta hotărâre.

**Art.2.** - Primarul orașului Buftea, prin serviciile de specialitate, va asigura aducerea la îndeplinire a prevederilor prezentei hotărâri.

**Art.3.** - Secretarul general al orașului Buftea va asigura aducerea la cunoștință publică a prevederilor prezentei hotărâri și comunicarea acesteia primarului, serviciilor de specialitate și Instituției Prefectului - Județul Ilfov.

PREȘEDINTE DE ȘEDINȚĂ  
STANCIU TEANASE



Contrasemnează,  
SECRETAR GENERAL,  
ANGHEL LILIANA - MIHAELA



CONTUL DE EXECUTIE AL BUGETULUI LOCAL - VENITURI  
SECTIUNEA DE FUNCTIONARE  
30.06.2025

ANEXA NR 1  
HCL 108/20.08.2025

Pag. 1 -lei-

Capi- tol	Sub- capi- tol	Pa- ra- gra-	Gru- pa / Titlu	Ar- ti- col	Ali- ne- at	Denumire indicator	Prevederi bugetare aprobrate la finele perioadei de raportare	Prevederi bugetare trimestriale cumulate	Drepturi constatate			Incasari realizate	Stingeri pe alte cai decat incasari	Drepturi constatate de incasat
									Total, din care:	din anii precedenti	din anul curent			
A						B	1	2	3=4+5	4	5	6	7	8=3-6-7
0001	02					TOTAL VENITURI-BUGET LOCAL	77.706.791	50.332.636	68.011.232	15.045.289	52.965.943	50.264.889	31.310	17.715.033
0002						I. VENITURI CURENTE	76.279.591	49.317.636	67.502.699	15.045.289	52.457.410	49.757.228	31.310	17.714.161
0003						A. VENITURI FISCALE	84.593.000	50.386.500	62.907.979	6.753.585	56.154.394	52.901.842	17.447	9.988.690
0004						A1. IMPOZIT PE VENIT, PROFIT SI CASTIGURI DIN CAPITAL	34.965.000	21.613.000	21.070.615		21.070.615	21.070.615		
0300						A1.2 IMPOZIT PE VENIT, PROFIT SI CASTIGURI DIN CAPITAL DE LA PERSOANE FIZICE	34.965.000	21.613.000	21.070.615		21.070.615	21.070.615		
0302						IMPOZIT PE VENIT	455.000	245.000	347.263		347.263	347.263		
	18					Impozitul pe veniturile din transferul proprietatilor imobiliare din patrimoniul personal	455.000	245.000	347.263		347.263	347.263		
0402						COTE SI SUME DEFALCATE DIN IMPOZITUL PE VENIT	34.510.000	21.368.000	20.723.352		20.723.352	20.723.352		
	01					Cote defalcate din impozitul pe venit	33.160.000	20.692.000	20.043.571		20.043.571	20.043.571		
	05					Sume repartizate din Fondul la dispozitia Consiliului Judetean	1.350.000	676.000	679.781		679.781	679.781		
0700	02					A3 IMPOZITE SI TAXE PE PROPRIETATE	15.068.000	10.131.500	17.662.667	3.022.899	14.639.768	12.848.069	16.260	4.798.338
0702						IMPOZITE SI TAXE PE PROPRIETATE	15.068.000	10.131.500	17.662.667	3.022.899	14.639.768	12.848.069	16.260	4.798.338
	01					Impozit si taxa pe cladiri	11.504.000	8.014.500	13.368.888	1.660.897	11.707.991	10.289.565	11.736	3.067.587
	01					Impozit pe cladiri de la persoane fizice	2.055.000	1.481.000	3.058.871	1.154.069	1.904.802	1.472.874	11.736	1.574.261
	02					Impozit si taxa pe cladiri de la persoane juridice	9.449.000	6.533.500	10.310.017	506.828	9.803.189	8.816.691		1.493.326
	02					Impozit si taxa pe teren	2.460.000	1.537.000	3.609.386	1.307.575	2.301.811	1.966.701		1.642.685
	01					Impozit pe terenuri de la persoane fizice	1.465.000	1.023.000	2.471.331	1.129.760	1.341.571	1.064.591		1.406.740

Capi- tol	Sub- capi- tol	Pa- ra- graf	Gru- pa / Titlu	Ar- ti- col	Ali- ne- at	Denumire indicator	Prevederi bugetare aprobrate la finele perioadei de raportare	Prevederi bugetare trimestriale cumulate	Drepturi constatate			Incasari realizate	Stingeri pe alte cai decat incasari	Drepturi constatate de incasat
									Total, din care:	din anii precedenti	din anul curent			
A						B	1	2	3=4+5	4	5	6	7	8=3-6-7
0702	02	02				Impozit si taxa pe teren de la persoane juridice	966.000	498.000	1.099.663	153.099	946.564	889.008		210.655
		03				Impozitul pe terenul extravilan + Restante anii anteriori din impozitul pe terenul agricol	29.000	16.000	38.392	24.716	13.676	13.102		25.290
		03				Taxe judiciare de timbru si alte taxe de timbru	979.000	505.000	512.605	10.443	502.162	497.859	4.524	10.222
		50				Alte impozite si taxe pe proprietate	125.000	75.000	171.788	43.984	127.804	93.944		77.844
1000	02					A4 IMPOZITE SI TAXE PE BUNURI SI SERVICII	34.427.000	18.557.000	24.048.579	3.723.227	20.325.352	18.862.839	1.187	5.184.553
1102						SUME DEFALCATE DIN TVA	29.973.000	15.976.000	15.976.000		15.976.000	15.976.000		
		02				Sume defalcate din taxa pe valoarea adaugata pentru finantarea cheltuielilor descentralizate la nivelul comunelor, oraselor, municipiilor, sectoarelor si Municipiului Bucuresti	27.509.000	14.369.000	14.369.000		14.369.000	14.369.000		
		06				Sume defalcate din taxa pe valoarea adaugata pentru echilibrarea bugetelor locale	750.000	750.000	750.000		750.000	750.000		
		09				Sume defalcate din taxa pe valoarea adaugata pentru finantarea invatamantului particular si a confesional	1.714.000	857.000	857.000		857.000	857.000		
1502						TAXE PE SERVICII SPECIFICE	76.000	38.000						
		01				Impozit pe spectacole	76.000	38.000						
1602						TAXE PE UTILIZAREA BUNURILOR, AUTORIZAREA UTILIZARII BUNURILOR SAU PE DESFASURAREA DE ACTIVITATI	4.378.000	2.543.000	8.072.579	3.723.227	4.349.352	2.886.839	1.187	5.184.553

Capi- tol	Sub- capi- tol	Pa- ra- graf	Gru- pa / Titlu	Ar- ti- col	Ali- ne- at	Denumire indicator	Prevederi bugetare aprobrate la finele perioadei de raportare	Prevederi bugetare trimestriale cumulate	Drepturi constatate			Incasari realizate	Stingeri pe alte cai decat incasari	Drepturi constatate de incasat
									Total, din care:	din anii precedenti	din anul curent			
A						B	1	2	3=4+5	4	5	6	7	8=3-6-7
1602	02					Impozit pe mijloacele de transport	3.289.000	1.922.000	7.139.875	3.575.877	3.563.998	2.054.445	477	5.084.953
	01					Impozit pe mijloacele de transport detinute de persoane fizice*)	2.338.000	1.391.000	5.913.745	3.227.851	2.685.894	1.372.715		4.541.030
	02					Impozit pe mijloace de transport detinute persoane de juridice*)	951.000	531.000	1.226.130	348.026	878.104	681.730	477	543.923
	03					Taxe si tarife pentru eliberarea de licente si autorizatii de functionare	1.089.000	621.000	932.704	147.350	785.354	832.394	710	99.600
1800	02					A6. ALTE IMPOZITE SI TAXE FISCALE	133.000	85.000	126.118	7.459	118.659	120.319		5.799
1802						ALTE IMPOZITE SI TAXE FISCALE	133.000	85.000	126.118	7.459	118.659	120.319		5.799
	50					Alte impozite si taxe	133.000	85.000	126.118	7.459	118.659	120.319		5.799
2900	02					C. VENITURI NEFISCALE	-8.313.409	-1.068.864	4.594.720	8.291.704	-3.696.984	-3.144.614	13.863	7.725.471
3000						C1. VENITURI DIN PROPRIETATE	2.528.000	1.372.000	1.516.505	120.584	1.395.921	1.335.953		180.552
3002						VENITURI DIN PROPRIETATE	2.528.000	1.372.000	1.516.505	120.584	1.395.921	1.335.953		180.552
	05					Venituri din concesiuni si inchirieri	2.440.000	1.325.000	1.516.505	120.584	1.395.921	1.335.953		180.552
	30					Alte venituri din concesiuni si inchirieri de catre institutiile publice	2.440.000	1.325.000	1.516.505	120.584	1.395.921	1.335.953		180.552
	08					Venituri din dividende	88.000	47.000						
	02					Venituri din dividende de la alti platitori	88.000	47.000						
3300	02					C2. VANZARI DE BUNURI SI SERVICII	-10.841.409	-2.440.864	3.078.215	8.171.120	-5.092.905	-4.480.567	13.863	7.544.919
3302						VENITURI DIN PRESTARI DE SERVICII SI ALTE ACTIVITATI	90.000	48.000	8.049		8.049	8.042	7	
	08					Venituri din prestari de servicii	21.000	11.000	7.339		7.339	7.332	7	
	28					Venituri din recuperarea cheltuielilor de judecata, imputatii si despagubiri	69.000	37.000	710		710	710		
3502						AMENZI, PENALITATI SI CONFISCARI	1.429.000	735.000	7.544.538	7.603.343	-58.805	549.651	13.856	6.981.031



Capi- tol	Sub- capi- tol	Pa- ra- gra-	Gru- pa/ Titlu	Ar- ti- col	Ali- ne- at	Denumire indicator	Prevederi bugetare aprobrate la finele perioadei de raportare	Prevederi bugetare trimestriale cumulate	Drepturi constatate			Incasari realizate	Stingeri pe alte cai decat incasari	Drepturi constatate de incasat
									Total, din care:	din anii precedenti	din anul curent			
A						B	1	2	3=4+5	4	5	6	7	8=3-6-7
4202	34					pentru consumul de combustibili solizi si/sau petrolieri	70.000	35.000	7.808		7.808	7.808		
	41					Subventii de la bugetul de stat pentru finantarea sanatatii	300.000	150.000	125.995		125.995	125.995		
	66					Subventii din bugetul de stat alocate conform contractelor incheiate cu directiile de sanatate publica	457.200	230.000	168.009		168.009	168.009		
4302						SUBVENTII DE LA ALTE ADMINISTRATII	600.000	600.000	205.849		205.849	205.849		
	34					Sume alocate din bugetul ANCPPI pentru finantarea lucrarilor de inregistrare sistemica din cadrul Programului national de cadastru si carte funciara.	390.000	390.000	156.730		156.730	156.730		
	39					Subventii acordate in baza contractelor de parteneriat sau asociere	210.000	210.000	49.119		49.119	49.119		
	01					Subventii acordate in baza contractelor de parteneriat sau asociere, pentru sectiunea de functionare	210.000	210.000	49.119		49.119	49.119		
4702						SUME IN CURS DE DISTRIBUIRE			872		872			872
	04					Sume incasate pentru bugetul local in contul unic, in curs de distribuire			872		872			872

Conducatorul institutiei,

Conducatorul compartimentului  
financiar-contabil,




Capi- tol	Sub- capi- tol	Pa- ra- graf	Gru- pa / Titlu	Ar- ti- col	Ali- ne- at	Denumire indicator	Prevederi bugetare aprobrate la finele perioadei de raportare	Prevederi bugetare trimestriale cumulate	Drepturi constatate			Incasari realizate	Stingeri pe alte cai decat incasari	Drepturi constatate de incasat
									Total, din care:	din anii precedenti	din anul curent			
A						B	1	2	3=4+5	4	5	6	7	8=3-6-7
4202	69					bugetele locale necesare sustinerii derularii proiectelor finantate din fonduri externe nerambursabile (FEN) postaderare, aferente perioadei de programare 2014-2020	123.000	123.000	660		660	660		
	87					Subventii de la bugetul de stat catre bugetele locale pentru Programul national de investitii "Anghel Saligny"	14.385.000	14.385.000	12.088.710		12.088.710	12.088.710		
	88					Alocari de sume din PNRR aferente asistentei financiare nerambursabile	15.808.402	10.808.402	4.245.516		4.245.516	4.245.516		
	01					Fonduri europene nerambursabile	8.400.000	4.200.000						
	02					Finantare publica nationala	267.600	267.600						
	03					Sume aferente TVA	1.650.802	850.802						
	04					Sume dezangajate asociate jaloanelor si tintelor din PNRR	5.490.000	5.490.000	4.245.516		4.245.516	4.245.516		
4302						SUBVENTII DE LA ALTE ADMINISTRATII	7.363.000	7.363.000	4.218.439		4.218.439	4.218.439		
	39					Subventii acordate in baza contractelor de parteneriat sau asociere	2.618.000	2.618.000	1.100.000		1.100.000	1.100.000		
	02					Subventii acordate in baza contractelor de parteneriat sau asociere, pentru sectiunea de dezvoltare	2.618.000	2.618.000	1.100.000		1.100.000	1.100.000		
	48					Sume alocate din PNRR aferente componentei imprumuturi	1.084.000	1.084.000	31.486		31.486	31.486		
	01					Fonduri din imprumut rambursabil	911.000	911.000	26.460		26.460	26.460		
	03					Sume aferente TVA	173.000	173.000	5.026		5.026	5.026		
	49					Sume alocate din PNRR aferente asistentei financiare nerambursabile	3.661.000	3.661.000	3.086.953		3.086.953	3.086.953		




Capi- tol	Sub- capi- tol	Pa- ra- graf	Gru- pa / Titlu	Ar- ti- col	Ali- ne- at	Denumire indicator	Prevederi bugetare aprobrate la finele perioadei de raportare	Prevederi bugetare trimestriale cumulate	Drepturi constatate			Incasari realizate	Stingeri pe alte cai decat incasari	Drepturi constatate de incasat
									Total, din care:	din anii precedenti	din anul curent			
A						B	1	2	3=4+5	4	5	6	7	8=3-6-7
4302	49	01				Fonduri europene nerambursabile	3.076.500	3.076.500	2.594.786		2.594.786	2.594.786		
		03				Sume aferente TVA	584.500	584.500	492.167		492.167	492.167		
4502						SUME PRIMITE DE LA UE/ALTI DONATORI IN CONTUL PLATILOR EFECTUATE SI PREFINANTARI	2.181.600	2.181.600	1.124.819		1.124.819	1.124.819		
	49					Fondul Social European Plus(FSE+), aferent cadrului financiar 2021-2027	2.181.600	2.181.600	1.124.819		1.124.819	1.124.819		
		03				Prefinantare	2.181.600	2.181.600	1.124.819		1.124.819	1.124.819		
4802						SUME PRIMITE DE LA UE/ALTI DONATORI IN CONTUL PLATILOR EFECTUATE SI PREFINANTARI								
						AFERENTE CADRULUI FINANCIAR 2014-2020	546.000	546.000	2.930		2.930	2.930		
	01					Fondul European de Dezvoltare Regionala(FEDR)	546.000	546.000	2.930		2.930	2.930		
		02				Sume primite in contul platilor efectuate in anii anteriori	546.000	546.000	2.930		2.930	2.930		

Conducatorul institutiei,



Conducatorul compartimentului  
financiar-contabil,



## JUDETUL ILFOV

CONTUL DE EXECUTIE AL BUGETULUI LOCAL - CHELTUIELI  
SECTIUNEA DE FUNCTIONARE  
30.06.2025ANEXA NR. 2  
HCL 108/29.08.2025

Pag. 1 - lei-

Capi- tol	Sub- capi- tol	Pa- ra- graf	Gru- pa / Titlu	Ar- ti- col	Ali- ne- at	Denumire indicator	Credite de angajament		Credite bugetare		Angajamente bugetare	Angajamente legale	Plati efectuate	Angajamente legale de platit	Cheltuieli efective
							aprobrate la finele perioadei de raportare	trimestriale cumulate	aprobrate la finele perioadei de raportare	trimestriale cumulate					
A						B	1	2	3	4	5	6	7	8=6-7	9
5002						TOTAL CHELTUIELI			77.706.791	50.332.636	49.954.638	40.494.449	40.494.449		39.020.167
	01					CHELTUIELI CURENTE			77.706.791	50.332.636	50.282.636	40.822.447	40.822.447		39.020.167
	10					TITLUL I CHELTUIELI DE PERSONAL			19.583.400	11.843.700	11.843.700	9.923.071	9.923.071		10.021.385
	10	01				Cheltuieli salariale in bani			18.596.900	11.247.000	11.247.000	9.520.108	9.520.108		9.618.593
	10	01	01			Salarii de baza			16.737.700	10.211.800	10.211.800	8.811.946	8.811.946		8.964.791
	10	01	05			Sporuri pentru conditii de munca			225.000	123.000	123.000	93.348	93.348		83.215
	10	01	06			Alte sporuri			105.000	51.000	51.000	40.699	40.699		44.114
	10	01	12			Indemnizatii platite unor persoane din afara unitatii			340.000	204.000	204.000	118.626	118.626		115.486
	10	01	17			Indemnizatii de hrana			920.500	466.500	466.500	377.901	377.901		381.517
	10	01	30			Alte drepturi salariale in bani			268.700	190.700	190.700	77.588	77.588		29.470
	10	02				Cheltuieli salariale in natura			532.400	358.100	358.100	197.232	197.232		194.471
	10	02	02			Norme de hrana			350.000	187.000	187.000	159.934	159.934		157.173
	10	02	05			Transportul la si de la locul de munca			99.000	87.700	87.700	36.498	36.498		36.498
	10	02	06			Vouchere de vacanta			83.400	83.400	83.400	800	800		800
	10	03				Contributii			454.100	238.600	238.600	205.731	205.731		208.321
	10	03	07			Contributia asiguratorie pentru munca			454.100	238.600	238.600	205.731	205.731		208.321
	20					TITLUL II BUNURI SI SERVICII			27.722.891	21.150.736	21.150.736	18.662.224	18.662.224		16.838.371
	20	01				Bunuri si servicii			19.491.634	14.826.170	14.826.170	13.031.164	13.031.164		11.515.764
	20	01	01			Furnituri de birou			135.184	91.684	91.684	21.480	21.480		22.465
	20	01	02			Materiale pentru curatenie			180.784	141.784	141.784	83.309	83.309		72.824
	20	01	03			Incalzit, iluminat si forta motrica			3.235.946	2.630.482	2.630.482	2.246.559	2.246.559		2.399.552
	20	01	04			Apa, canal si salubritate			1.659.897	1.294.097	1.294.097	1.129.554	1.129.554		1.116.681
	20	01	05			Carburanti si lubrifianti			160.000	102.000	102.000	58.991	58.991		57.952
	20	01	06			Piese de schimb			65.500	48.500	48.500	12.864	12.864		8.103
	20	01	07			Transport			177.000	101.000	101.000	93.644	93.644		93.644



Capi- tol	Sub- capi- tol	Pa- ra- graf	Gru- pa / Titlu	Ar- ti- col	Ali- ne- at	Denumire indicator	Credite de angajament		Credite bugetare		Angajamente bugetare	Angajamente legale	Plati efectuate	Angajamente legale de platit	Cheltuieli efective
							aprobrate la finele perioadei de raportare	trimestriale cumulate	aprobrate la finele perioadei de raportare	trimestriale cumulate					
A						B	1	2	3	4	5	6	7	8=6-7	9
			20	25		servicii de interes public local, in baza unor conventii sau contracte de asociere			126.000	76.000	76.000	76.000	76.000		76.000
			20			Cheltuieli judiciare si extrajudiciare derivate din actiuni in reprezentarea intereselor statului, potrivit dispozitiilor legale			30.000	16.000	16.000	1.989	1.989		1.989
			20	30		Alte cheltuieli			6.621.910	5.372.419	5.372.419	5.189.634	5.189.634		4.883.128
			20	30	02	Protocol si reprezentare			33.500	20.000	20.000	10.175	10.175		12.248
			20	30	03	Prime de asigurare non-viata			35.400	26.800	26.800	10.329	10.329		10.961
			20	30	04	Chirii			108.619	67.619	67.619	51.323	51.323		48.315
			20	30	30	Alte cheltuieli cu bunuri si servicii			6.444.391	5.258.000	5.258.000	5.117.807	5.117.807		4.811.604
			40			TITLUL IV SUBVENTII			2.500.000	2.500.000	2.500.000	1.859.829	1.859.829		1.590.611
			40	03		Subventii pentru acoperirea diferentelor de pret si tarif			2.500.000	2.500.000	2.500.000	1.859.829	1.859.829		1.590.611
			50			TITLUL V FONDURI DE REZERVA			50.000	50.000					
			50	04		Fond de rezerva bugetara la dispozitia autoritatilor locale			50.000	50.000					
			51			TITLUL VI TRANSFERURI INTRE UNITATI ALE ADMINISTRATIEI PUBLICE			2.000.000	1.396.700	1.396.700	1.296.869	1.296.869		1.296.869
			51	01		Transferuri curente			2.000.000	1.396.700	1.396.700	1.296.869	1.296.869		1.296.869
			51	01	01	Transferuri catre institutii publice			2.000.000	1.396.700	1.396.700	1.296.869	1.296.869		1.296.869
			55			TITLUL VII ALTE TRANSFERURI			2.064.000	933.500	933.500	620.881	620.881		620.881
			55	01		A. Transferuri interne			2.064.000	933.500	933.500	620.881	620.881		620.881
			55	01	18	Alte transferuri curente interne			50.000						
			55	01	63	Finantarea invatamantului particular sau confesional acreditat			1.714.000	857.000	857.000	544.448	544.448		544.448



Capi- tol	Sub- capi- tol	Pa- ra- graf	Gru- pa / Titlu	Ar- ti- col	Ali- ne- at	Denumire indicator	Credite de angajament		Credite bugetare		Angajamente bugetare	Angajamente legale	Plati efectuate	Angajamente legale de platit	Cheltuieli efective
							aprobate la finele perioadei de raportare	trimestriale cumulate	aprobate la finele perioadei de raportare	trimestriale cumulate					
A						B	1	2	3	4	5	6	7	8=6-7	9
						recuperate in anul curent					-327.998	-327.998	-327.998		
			85	01	01	Plati efectuate in anii precedenti si recuperate in anul curent (SF)					-327.998	-327.998	-327.998		
5100	02					Partea I-a SERVICII PUBLICE GENERALE			14.022.291	8.308.500	8.177.890	6.286.245	6.286.245		6.332.737
5102						AUTORITATI PUBLICE SI ACTIUNI EXTERNE			13.852.291	8.172.500	8.091.890	6.231.094	6.231.094		6.288.687
			01			CHELTUIELI CURENTE			13.852.291	8.172.500	8.172.500	6.311.704	6.311.704		6.288.687
			10			TITLUL I CHELTUIELI DE PERSONAL			9.939.000	5.945.000	5.945.000	4.702.429	4.702.429		4.674.462
			10	01		Cheltuieli salariale in bani			9.685.000	5.789.000	5.789.000	4.599.863	4.599.863		4.571.603
			10	01	01	Salarii de baza			8.900.000	5.340.000	5.340.000	4.289.291	4.289.291		4.311.282
			10	01	05	Sporuri pentru conditii de munca			12.000	12.000	12.000	11.938	11.938		5.742
			10	01	06	Alte sporuri			33.000	15.000	15.000	8.497	8.497		11.529
			10	01	12	Indemnizatii platite unor persoane din afara unitatii			340.000	204.000	204.000	118.626	118.626		115.486
			10	01	17	Indemnizatii de hrana			300.000	150.000	150.000	111.987	111.987		110.633
			10	01	30	Alte drepturi salariale in bani			100.000	68.000	68.000	59.524	59.524		16.931
			10	02		Cheltuieli salariale in natura			44.000	44.000	44.000				
			10	02	06	Vouchere de vacanta			44.000	44.000	44.000				
			10	03		Contributii			210.000	112.000	112.000	102.566	102.566		102.859
			10	03	07	Contributia asiguratorie pentru munca			210.000	112.000	112.000	102.566	102.566		102.859
			20			TITLUL II BUNURI SI SERVICII			3.492.291	2.110.000	2.110.000	1.524.072	1.524.072		1.529.022
			20	01		Bunuri si servicii			2.438.000	1.514.000	1.514.000	1.240.049	1.240.049		1.249.029
			20	01	01	Furnituri de birou			53.000	29.000	29.000	10.422	10.422		11.844
			20	01	02	Materiale pentru curatenie			10.000	7.000	7.000	5.782	5.782		3.372
			20	01	03	Incalzit, iluminat si forta motrica			580.000	416.000	416.000	382.623	382.623		408.809
			20	01	04	Apa, canal si salubritate			340.000	209.000	209.000	208.386	208.386		211.582
			20	01	05	Carburanti si lubrifianti			70.000	38.000	38.000	31.767	31.767		31.309

Capi- tol	Sub- capi- tol	Pa- ra- graf	Gru- pa / Titlu	Ar- ti- col	Ali- ne- at	Denumire indicator	Credite de angajament		Credite bugetare		Angajamente bugetare	Angajamente legale	Plati efectuate	Angajamente legale de platit	Cheltuieli efective
							aprobat la finele perioadei de raportare	trimestriale cumulate	aprobat la finele perioadei de raportare	trimestriale cumulate					
A						B	1	2	3	4	5	6	7	8=6-7	9
			20 01 06			Piese de schimb			15.000	9.000	9.000	3.782	3.782		3.782
			20 01 08			Posta, telecomunicatii, radio, tv, internet			220.000	121.000	121.000	62.922	62.922		105.637
			20 01 09			Materiale si prestari de servicii cu caracter functional			250.000	135.000	135.000	118.485	118.485		94.106
			20 01 30			Alte bunuri si servicii pentru intretinere si functionare			900.000	550.000	550.000	415.880	415.880		378.588
			20 02			Reparatii curente			450.000	250.000	250.000				
			20 11			Carti, publicatii si materiale documentare			1.000	1.000	1.000	280	280		280
			20 12			Consultanta si expertiza			250.000	135.000	135.000	125.104	125.104		125.104
			20 13			Pregatire profesionala			1.000	1.000	1.000				
			20 14			Protectia muncii			25.000	18.000	18.000	12.565	12.565		6.640
			20 19			Contributii ale administratiei publice locale la realizarea unor lucrari si servicii de interes public local, in baza unor conventii sau contracte de asociere			6.000	6.000	6.000	6.000	6.000		6.000
			20 25			Cheltuieli judiciare si extrajudiciare derivate din actiuni in reprezentarea intereselor statului, potrivit dispozitiilor legale			30.000	16.000	16.000	1.989	1.989		1.989
			20 30			Alte cheltuieli			291.291	169.000	169.000	138.085	138.085		139.980
			20 30 02			Protocol si reprezentare			25.000	14.000	14.000	7.566	7.566		7.122
			20 30 03			Prime de asigurare non-viata			15.000	10.000	10.000	5.503	5.503		5.503
			20 30 04			Chirii			63.000	43.000	43.000	33.651	33.651		30.862
			20 30 30			Alte cheltuieli cu bunuri si servicii			188.291	102.000	102.000	91.365	91.365		96.493

Capi- tol	Sub- capi- tol	Pa- ra- graf	Gru- pa / Titlu	Ar- ti- col	Ali- ne- at	Denumire indicator	Credite de angajament		Credite bugetare		Angajamente bugetare	Angajamente legale	Plati efectuate	Angajamente legale de platit	Cheltuieli efective
							aprobate la finele perioadei de raportare	trimestriale cumulate	aprobate la finele perioadei de raportare	trimestriale cumulate					
A						B	1	2	3	4	5	6	7	8=6-7	9
			55			TITLUL VII ALTE TRANSFERURI			350.000	76.500	76.500	76.433	76.433		76.433
			55	01		A. Transferuri interne			350.000	76.500	76.500	76.433	76.433		76.433
			55	01	18	Alte transferuri curente interne			50.000						
			55	01	65	Sume reprezentand contributia unitatilor administrativ-teritoriale la Fondul IID			300.000	76.500	76.500	76.433	76.433		76.433
			57			TITLUL VIII ASISTENTA SOCIALA			50.000	30.000	30.000	8.000	8.000		8.000
			57	02		Ajutoare sociale			50.000	30.000	30.000	8.000	8.000		8.000
			57	02	01	Ajutoare sociale in numerar			50.000	30.000	30.000	8.000	8.000		8.000
			59			TITLUL XI ALTE CHELTUIELI			21.000	11.000	11.000	770	770		770
			59	02		Ajutoare pentru daune provocate de calamitati naturale			20.000	10.000	10.000				
			59	40		Sume aferente persoanelor cu handicap neincadrate			1.000	1.000	1.000	770	770		770
			84			PLATI EFECTUATE IN ANII PRECEDENTI SI RECUPERATE IN ANUL CURENT					-80.610	-80.610	-80.610		
			85			Titlul XXI PLATI EFECTUATE IN ANII PRECEDENTI SI RECUPERATE IN ANUL CURENT					-80.610	-80.610	-80.610		
			85	01		Plati efectuate in anii precedenti si recuperate in anul curent					-80.610	-80.610	-80.610		
			85	01	01	Plati efectuate in anii precedenti si recuperate in anul curent (SF)					-80.610	-80.610	-80.610		
5402						ALTE SERVICII PUBLICE GENERALE			170.000	136.000	86.000	55.151	55.151		44.050
			01			CHELTUIELI CURENTE			170.000	136.000	86.000	55.151	55.151		44.050
			10			TITLUL I CHELTUIELI DE PERSONAL			90.000	56.000	56.000	41.094	41.094		41.147



Capi- tol	Sub- capi- tol	Pa- ra- graf	Gru- pa / Titlu	Ar- ti- col	Ali- ne- at	Denumire indicator	Credite de angajament		Credite bugetare		Angajamente bugetare	Angajamente legale	Plati efectuate	Angajamente legale de platit	Cheltuieli efective
							aprobat la finele perioadei de raportare	trimestriale cumulate	aprobat la finele perioadei de raportare	trimestriale cumulate					
A						B	1	2	3	4	5	6	7	8=6-7	9
			10	01		Cheltuieli salariale in bani			88.000	54.000	54.000	40.190	40.190		40.242
			10	01	01	Salarii de baza			78.000	46.000	46.000	38.214	38.214		38.214
			10	01	17	Indemnizatii de hrana			5.000	3.000	3.000	1.976	1.976		2.028
			10	01	30	Alte drepturi salariale in bani			5.000	5.000	5.000				
			10	03		Contributii			2.000	2.000	2.000	904	904		905
			10	03	07	Contributia asiguratorie pentru munca			2.000	2.000	2.000	904	904		905
			20			TITLUL II BUNURI SI SERVICII			30.000	30.000	30.000	14.057	14.057		2.903
			20	30		Alte cheltuieli			30.000	30.000	30.000	14.057	14.057		2.903
			20	30	30	Alte cheltuieli cu bunuri si servicii			30.000	30.000	30.000	14.057	14.057		2.903
			50			TITLUL V FONDURI DE REZERVA			50.000	50.000					
			50	04		Fond de rezerva bugetara la dispozitia autoritatilor locale			50.000	50.000					
6000	02					Partea II-a APARARE, ORDINE PUBLICA SI SIGURANTA NATIONALA			2.066.600	1.122.600	1.122.600	899.796	899.796		897.281
6102						ORDINE PUBLICA SI SIGURANTA NATIONALA			2.066.600	1.122.600	1.122.600	899.796	899.796		897.281
			01			CHELTUIELI CURENTE			2.066.600	1.122.600	1.122.600	899.796	899.796		897.281
			10			TITLUL I CHELTUIELI DE PERSONAL			1.737.600	936.600	936.600	791.365	791.365		779.481
			10	01		Cheltuieli salariale in bani			1.345.000	722.000	722.000	617.541	617.541		608.614
			10	01	01	Salarii de baza			1.111.000	593.000	593.000	541.669	541.669		534.165
			10	01	05	Sporuri pentru conditii de munca			180.000	96.000	96.000	70.307	70.307		66.370
			10	01	17	Indemnizatii de hrana			4.000	3.000	3.000	2.015	2.015		1.911
			10	01	30	Alte drepturi salariale in bani			50.000	30.000	30.000	3.550	3.550		6.168
			10	02		Cheltuieli salariale in natura			359.600	196.600	196.600	159.934	159.934		157.173
			10	02	02	Norme de hrana			350.000	187.000	187.000	159.934	159.934		157.173
			10	02	06	Vouchere de vacanta			9.600	9.600	9.600				
			10	03		Contributii			33.000	18.000	18.000	13.890	13.890		13.694

Capi- tol	Sub- capi- tol	Pa- ra- graf	Gru- pa / Titlu	Ar- ti- col	Ali- ne- at	Denumire indicator	Credite de angajament		Credite bugetare		Angajamente bugetare	Angajamente legale	Plati efectuate	Angajamente legale de platit	Cheltuieli efective
							aprobat la finele perioadei de raportare	trimestriale cumulate	aprobat la finele perioadei de raportare	trimestriale cumulate					
A						B	1	2	3	4	5	6	7	8=6-7	9
			10	03	07	Contributia asiguratorie pentru munca			33.000	18.000	18.000	13.890	13.890		13.694
			20			TITLUL II BUNURI SI SERVICII			329.000	186.000	186.000	108.431	108.431		117.800
			20	01		Bunuri si servicii			273.000	153.000	153.000	97.867	97.867		100.310
			20	01	02	Materiale pentru curatenie			1.000	1.000	1.000				
			20	01	03	Incalzit, iluminat si forta motrica			32.000	21.000	21.000	18.417	18.417		20.790
			20	01	04	Apa, canal si salubritate			1.000	1.000	1.000	407	407		359
			20	01	05	Carburanti si lubrifianti			40.000	22.000	22.000	15.985	15.985		16.102
			20	01	06	Piese de schimb			17.000	10.000	10.000	1.839	1.839		1.839
			20	01	08	Posta, telecomunicatii, radio, tv, internet			2.000	2.000	2.000	617	617		617
			20	01	30	Alte bunuri si servicii pentru intretinere si functionare			180.000	96.000	96.000	60.602	60.602		60.603
			20	05		Bunuri de natura obiectelor de inventar			20.000	11.000	11.000				
			20	05	01	Uniforme si echipament			20.000	11.000	11.000				
			20	14		Protectia muncii			5.000	3.000	3.000	1.360	1.360		1.360
			20	30		Alte cheltuieli			31.000	19.000	19.000	9.204	9.204		16.130
			20	30	03	Prime de asigurare non-viata			6.000	4.000	4.000	1.730	1.730		1.730
			20	30	30	Alte cheltuieli cu bunuri si servicii			25.000	15.000	15.000	7.474	7.474		14.400
6500	02					Partea III-a CHELTUIELI SOCIAL-CULTURALE			47.387.800	28.978.036	28.730.648	22.387.097	22.387.097		22.654.871
6502						INVATAMANT			12.368.500	7.493.136	7.320.904	3.049.316	3.049.316		3.125.134
			01			CHELTUIELI CURENTE			12.368.500	7.493.136	7.493.136	3.221.548	3.221.548		3.125.134
			10			TITLUL I CHELTUIELI DE PERSONAL			99.000	87.700	87.700	36.498	36.498		36.498
			10	02		Cheltuieli salariale in natura			99.000	87.700	87.700	36.498	36.498		36.498
			10	02	05	Transportul la si de la locul de munca			99.000	87.700	87.700	36.498	36.498		36.498
			20			TITLUL II BUNURI SI SERVICII			3.560.000	2.916.436	2.916.436	2.222.794	2.222.794		2.111.184
			20	01		Bunuri si servicii			3.131.734	2.634.870	2.634.870	2.112.715	2.112.715		2.013.507

Capi- tol	Sub- capi- tol	Pa- ra- graf	Gru- pa / Titlu	Ar- ti- col	Ali- ne- at	Denumire indicator	Credite de angajament		Credite bugetare		Angajamente bugetare	Angajamente legale	Plati efectuate	Angajamente legale de platit	Cheltuieli efective
							aprobrate la finele perioadei de raportare	trimestriale cumulate	aprobrate la finele perioadei de raportare	trimestriale cumulate					
A						B	1	2	3	4	5	6	7	8=6-7	9
			20	01	01	Furnituri de birou			54.484	34.984	34.984	10.399	10.399		10.599
			20	01	02	Materiale pentru curatenie			154.284	120.284	120.284	75.098	75.098		67.874
			20	01	03	Incalzit, iluminat si forta motrica			1.181.946	1.028.482	1.028.482	878.703	878.703		875.075
			20	01	04	Apa, canal si salubritate			334.897	241.097	241.097	190.716	190.716		180.003
			20	01	05	Carburanti si lubrifianti			24.500	21.500	21.500	6.350	6.350		3.357
			20	01	06	Piese de schimb			20.500	16.500	16.500	4.777	4.777		16
			20	01	07	Transport			2.000	1.000	1.000				
			20	01	08	Posta, telecomunicatii, radio, tv, internet			87.670	57.970	57.970	37.902	37.902		37.356
			20	01	09	Materiale si prestari de servicii cu caracter functional			243.732	178.232	178.232	121.603	121.603		92.020
			20	01	30	Alte bunuri si servicii pentru intretinere si functionare			1.027.721	934.821	934.821	787.167	787.167		747.207
			20	02		Reparatii curente			44.000	32.000	32.000	26.138	26.138		24.117
			20	03		Hrana									73
			20	03	01	Hrana pentru oameni									73
			20	04		Medicamente si materiale sanitare			1.000	1.000	1.000				
			20	04	01	Medicamente			1.000	1.000	1.000				
			20	05		Bunuri de natura obiectelor de inventar			87.338	63.338	63.338	16.903	16.903		7.418
			20	05	01	Uniforme si echipament			12.000	10.000	10.000				
			20	05	03	Lenjerie si accesorii de pat			5.000	5.000	5.000				
			20	05	30	Alte obiecte de inventar			70.338	48.338	48.338	16.903	16.903		7.418
			20	06		Deplasari, detasari, transferari			14.200	10.700	10.700	2.909	2.909		1.954
			20	06	01	Deplasari interne, detasari, transferari			14.200	10.700	10.700	2.909	2.909		1.954
			20	11		Carti, publicatii si materiale documentare			9.500	6.500	6.500	240	240		240

Capi- tol	Sub- capi- tol	Pa- ra- graf	Gru- pa / Titlu	Ar- ti- col	Ali- ne- at	Denumire indicator	Credite de angajament		Credite bugetare		Angajamente bugetare	Angajamente legale	Plati efectuate	Angajamente legale de platit	Cheltuieli efective
							aprobate la finele perioadei de raportare	trimestriale cumulate	aprobate la finele perioadei de raportare	trimestriale cumulate					
A						B	1	2	3	4	5	6	7	8=6-7	9
			20	13		Pregatire profesionala			36.500	32.500	32.500	25.718	25.718		25.718
			20	14		Protectia muncii			73.309	45.609	45.609	16.093	16.093		16.093
			20	30		Alte cheltuieli			162.419	89.919	89.919	22.078	22.078		22.064
			20	30	02	Protocol si reprezentare			8.500	6.000	6.000	2.609	2.609		2.609
			20	30	03	Prime de asigurare non-viata			9.300	9.300	9.300	3.096	3.096		3.096
			20	30	04	Chirii			42.619	22.619	22.619	16.234	16.234		16.220
			20	30	30	Alte cheltuieli cu bunuri si servicii			102.000	52.000	52.000	139	139		139
			55			TITLUL VII ALTE TRANSFERURI			1.714.000	857.000	857.000	544.448	544.448		544.448
			55	01		A. Transferuri interne			1.714.000	857.000	857.000	544.448	544.448		544.448
			55	01	63	Finantarea invatamantului particular sau confesional acreditat			1.714.000	857.000	857.000	544.448	544.448		544.448
			57			TITLUL VIII ASISTENTA SOCIALA			6.835.500	3.522.000	3.522.000	395.563	395.563		410.759
			57	02		Ajutoare sociale			6.835.500	3.522.000	3.522.000	395.563	395.563		410.759
			57	02	01	Ajutoare sociale in numerar			681.000	432.500	432.500	276.819	276.819		276.819
			57	02	03	Tichete de cresa si tichete sociale pentru gradinita			9.500	9.500	9.500				5.187
			57	02	05	Suport alimentar			6.145.000	3.080.000	3.080.000	118.744	118.744		128.753
			59			TITLUL XI ALTE CHELTUIELI			160.000	110.000	110.000	22.245	22.245		22.245
			59	01		Burse			160.000	110.000	110.000	22.245	22.245		22.245
			84			PLATI EFECTUATE IN ANII PRECEDENTI SI RECUPERATE IN ANUL CURENT					-172.232	-172.232	-172.232		
			85			Titlul XXI PLATI EFECTUATE IN ANII PRECEDENTI SI RECUPERATE IN ANUL CURENT					-172.232	-172.232	-172.232		
			85	01		Plati efectuate in anii precedenti si recuperate in anul curent					-172.232	-172.232	-172.232		

Capi- tol	Sub- capi- tol	Pa- ra- graf	Gru- pa / Titlu	Ar- ti- col	Ali- ne- at	Denumire indicator	Credite de angajament		Credite bugetare		Angajamente bugetare	Angajamente legale	Plati efectuate	Angajamente legale de platit	Cheltuieli efective
							aprobrate la finele perioadei de raportare	trimestriale cumulate	aprobrate la finele perioadei de raportare	trimestriale cumulate					
A						B	1	2	3	4	5	6	7	8=6-7	9
			85	01	01	Plati efectuate in anii precedenti si recuperate in anul curent (SF)					-172.232	-172.232	-172.232		
6602						SANATATE			1.027.500	533.800	533.800	391.450	391.450		396.907
				01		CHELTUIELI CURENTE			1.027.500	533.800	533.800	391.450	391.450		396.907
				10		TITLUL I CHELTUIELI DE PERSONAL			1.000.000	508.300	508.300	389.463	389.463		394.920
				10	01	Cheltuieli salariale in bani			968.200	487.500	487.500	380.892	380.892		386.228
				10	01	01 Salarii de baza			809.700	398.000	398.000	330.137	330.137		333.838
				10	01	05 Sporuri pentru conditii de munca			33.000	15.000	15.000	11.103	11.103		11.103
				10	01	06 Alte sporuri			52.000	26.000	26.000	24.766	24.766		25.005
				10	01	17 Indemnizatii de hrana			47.500	24.500	24.500	14.886	14.886		15.877
				10	01	30 Alte drepturi salariale in bani			26.000	24.000	24.000				405
				10	02	Cheltuieli salariale in natura			8.800	8.800	8.800				
				10	02	06 Vouchere de vacanta			8.800	8.800	8.800				
				10	03	Contributii			23.000	12.000	12.000	8.571	8.571		8.692
				10	03	07 Contributia asiguratorie pentru munca			23.000	12.000	12.000	8.571	8.571		8.692
				20		TITLUL II BUNURI SI SERVICII			27.500	25.500	25.500	1.987	1.987		1.987
				20	01	Bunuri si servicii			10.000	8.000	8.000	1.987	1.987		1.987
				20	01	30 Alte bunuri si servicii pentru intretinere si functionare			10.000	8.000	8.000	1.987	1.987		1.987
				20	04	Medicamente si materiale sanitare			15.000	15.000	15.000				
				20	04	01 Medicamente			10.000	10.000	10.000				
				20	04	02 Materiale sanitare			5.000	5.000	5.000				
				20	14	Protectia muncii			2.500	2.500	2.500				
6702						CULTURA, RECREERE SI RELIGIE			12.518.800	9.058.500	9.058.500	8.069.400	8.069.400		7.929.710
				01		CHELTUIELI CURENTE			12.518.800	9.058.500	9.058.500	8.069.400	8.069.400		7.929.710
				10		TITLUL I CHELTUIELI DE PERSONAL			283.800	161.800	161.800	130.436	130.436		213.251

Capi- tol	Sub- capi- tol	Pa- ra- graf	Gru- pa / Titlu	Ar- ti- col	Ali- ne- at	Denumire indicator	Credite de angajament		Credite bugetare		Angajamente bugetare	Angajamente legale	Plati efectuate	Angajamente legale de platit	Cheltuieli efective
							aprobat la finele perioadei de raportare	trimestriale cumulate	aprobat la finele perioadei de raportare	trimestriale cumulate					
A						B	1	2	3	4	5	6	7	8=6-7	9
			10	01		Cheltuieli salariale in bani			276.000	157.000	157.000	127.566	127.566		208.572
			10	01	01	Salarii de baza			244.000	130.000	130.000	120.375	120.375		198.092
			10	01	17	Indemnizatii de hrana			12.000	7.000	7.000	5.776	5.776		9.065
			10	01	30	Alte drepturi salariale in bani			20.000	20.000	20.000	1.415	1.415		1.415
			10	02		Cheltuieli salariale in natura			800	800	800				
			10	02	06	Vouchere de vacanta			800	800	800				
			10	03		Contributii			7.000	4.000	4.000	2.870	2.870		4.679
			10	03	07	Contributia asiguratorie pentru munca			7.000	4.000	4.000	2.870	2.870		4.679
			20			TITLUL II BUNURI SI SERVICII			8.335.000	6.275.000	6.275.000	5.667.095	5.667.095		5.444.590
			20	01		Bunuri si servicii			3.159.000	1.974.000	1.974.000	1.427.152	1.427.152		1.455.486
			20	01	02	Materiale pentru curatenie			2.000	2.000	2.000	1.107	1.107		603
			20	01	03	Incalzit, iluminat si forta motrica			179.000	112.000	112.000	97.819	97.819		118.001
			20	01	04	Apa, canal si salubritate			296.000	157.000	157.000	45.790	45.790		40.234
			20	01	05	Carburanti si lubrifianti			1.000	1.000	1.000	330	330		330
			20	01	08	Posta, telecomunicatii, radio, tv, internet									328
			20	01	09	Materiale si prestari de servicii cu caracter functional			10.000	10.000	10.000				673
			20	01	30	Alte bunuri si servicii pentru intretinere si functionare			2.671.000	1.692.000	1.692.000	1.282.106	1.282.106		1.295.317
			20	05		Bunuri de natura obiectelor de inventar			100.000	50.000	50.000				
			20	05	30	Alte obiecte de inventar			100.000	50.000	50.000				
			20	14		Protectia muncii									500
			20	30		Alte cheltuieli			5.076.000	4.251.000	4.251.000	4.239.943	4.239.943		3.988.604
			20	30	02	Protocol si reprezentare									2.517
			20	30	30	Alte cheltuieli cu bunuri si servicii			5.076.000	4.251.000	4.251.000	4.239.943	4.239.943		3.986.087

Capi- tol	Sub- capi- tol	Pa- ra- graf	Gru- pa / Titlu	Ar- ti- col	Ali- ne- at	Denumire indicator	Credite de angajament		Credite bugetare		Angajamente bugetare	Angajamente legale	Plati efectuate	Angajamente legale de platit	Cheltuieli efective
							aprobat la finele perioadei de raportare	trimestriale cumulate	aprobat la finele perioadei de raportare	trimestriale cumulate					
A						B	1	2	3	4	5	6	7	8=6-7	9
			51			TITLUL VI TRANSFERURI INTRE UNITATI ALE ADMINISTRATIEI PUBLICE			2.000.000	1.396.700	1.396.700	1.296.869	1.296.869		1.296.869
			51 01			Transferuri curente			2.000.000	1.396.700	1.396.700	1.296.869	1.296.869		1.296.869
			51 01 01			Transferuri catre institutiile publice			2.000.000	1.396.700	1.396.700	1.296.869	1.296.869		1.296.869
			59			TITLUL XI ALTE CHELTUIELI			1.900.000	1.225.000	1.225.000	975.000	975.000		975.000
			59 08			Programe pentru tineret			100.000	30.000	30.000				
			59 12			Sustinerea cultelor			800.000	500.000	500.000	400.000	400.000		400.000
			59 20			Sume destinate finantarii programelor sportive realizate de structurile sportive de drept privat			1.000.000	695.000	695.000	575.000	575.000		575.000
6802						ASIGURARI SI ASISTENTA SOCIALA			21.473.000	11.892.600	11.817.444	10.876.931	10.876.931		11.203.120
			01			CHELTUIELI CURENTE			21.473.000	11.892.600	11.892.600	10.952.087	10.952.087		11.203.120
			10			TITLUL I CHELTUIELI DE PERSONAL			5.733.000	3.772.800	3.772.800	3.512.969	3.512.969		3.567.506
			10 01			Cheltuieli salariale in bani			5.556.700	3.677.500	3.677.500	3.442.898	3.442.898		3.496.908
			10 01 01			Salarii de baza			4.977.000	3.379.800	3.379.800	3.205.261	3.205.261		3.258.123
			10 01 06			Alte sporuri			20.000	10.000	10.000	7.436	7.436		7.580
			10 01 17			Indemnizatii de hrana			520.000	263.000	263.000	227.592	227.592		228.490
			10 01 30			Alte drepturi salariale in bani			39.700	24.700	24.700	2.609	2.609		2.715
			10 02			Cheltuieli salariale in natura			13.600	13.600	13.600				
			10 02 06			Vouchere de vacanta			13.600	13.600	13.600				
			10 03			Contributii			162.700	81.700	81.700	70.071	70.071		70.598
			10 03 07			Contributia asiguratorie pentru munca			162.700	81.700	81.700	70.071	70.071		70.598
			20			TITLUL II BUNURI SI SERVICII			920.000	559.800	559.800	381.123	381.123		400.338
			20 01			Bunuri si servicii			688.400	425.800	425.800	283.448	283.448		286.165
			20 01 01			Furnituri de birou			27.700	27.700	27.700	659	659		22
			20 01 02			Materiale pentru curatenie			9.000	9.000	9.000				

Capi- tol	Sub- capi- tol	Pa- ra- graf	Gru- pa / Titlu	Ar- ti- col	Ali- ne- at	Denumire indicator	Credite de angajament		Credite bugetare		Angajamente bugetare	Angajamente legale	Plati efectuate	Angajamente legale de platit	Cheltuieli efective
							aprobat la finele perioadei de raportare	trimestriale cumulate	aprobat la finele perioadei de raportare	trimestriale cumulate					
A						B	1	2	3	4	5	6	7	8=6-7	9
			20 01 03			Incalzit, iluminat si forta motrica			33.000	23.000	23.000	17.258	17.258		27.307
			20 01 04			Apa, canal si salubritate			5.000	3.000	3.000	1.906	1.906		2.154
			20 01 05			Carburanti si lubrifianti			12.500	12.500	12.500				2.250
			20 01 06			Piese de schimb			10.000	10.000	10.000	770	770		770
			20 01 07			Transport			175.000	100.000	100.000	93.644	93.644		93.644
			20 01 08			Posta, telecomunicatii, radio, tv, internet			10.100	9.100	9.100	2.253	2.253		1.943
			20 01 09			Materiale si prestari de servicii cu caracter functional			5.000	3.000	3.000	1.685	1.685		1.369
			20 01 30			Alte bunuri si servicii pentru intretinere si functionare			401.100	228.500	228.500	165.273	165.273		156.706
			20 03			Hrana			188.000	95.000	95.000	88.855	88.855		104.721
			20 03 01			Hrana pentru oameni			188.000	95.000	95.000	88.855	88.855		104.721
			20 05			Bunuri de natura obiectelor de inventar			5.000	5.000	5.000				
			20 05 30			Alte obiecte de inventar			5.000	5.000	5.000				
			20 14			Protectia muncii			37.000	34.000	34.000	8.820	8.820		8.820
			20 30			Alte cheltuieli			1.600						632
			20 30 03			Prime de asigurare non-viata			1.600						632
			57			TITLUL VIII ASISTENTA SOCIALA			14.820.000	7.560.000	7.560.000	7.057.995	7.057.995		7.235.276
			57 02			Ajutoare sociale			14.820.000	7.560.000	7.560.000	7.057.995	7.057.995		7.235.276
			57 02 01			Ajutoare sociale in numerar			14.820.000	7.560.000	7.560.000	7.057.995	7.057.995		7.235.276
			84			PLATI EFECTUATE IN ANII PRECEDENTI SI RECUPERATE IN ANUL CURENT					-75.156	-75.156	-75.156		
			85			Titlul XXI PLATI EFECTUATE IN ANII PRECEDENTI SI RECUPERATE IN ANUL CURENT					-75.156	-75.156	-75.156		



Capi- tol	Sub- capi- tot	Pa- ra- graf	Gru- pa / Titlu	Ar- ti- col	Ali- ne- at	Denumire indicator	Credite de angajament		Credite bugetare		Angajamente bugetare	Angajamente legale	Plati efectuate	Angajamente legale de platit	Cheltuieli efective
							aprobate la finele perioadei de raportare	trimestriale cumulate	aprobate la finele perioadei de raportare	trimestriale cumulate					
A						B	1	2	3	4	5	6	7	8=6-7	9
			85	01		Plati efectuate in anii precedenti si recuperate in anul curent					-75.156	-75.156	-75.156		
			85	01	01	Plati efectuate in anii precedenti si recuperate in anul curent (SF)					-75.156	-75.156	-75.156		
7000	02					Partea IV-a SERVICII SI DEZVOLTARE PUBLICA, LOCUINTE, MEDIU SI APE			11.630.100	9.373.500	9.373.500	9.011.482	9.011.482		7.494.667
7002						LOCUINTE, SERVICII SI DEZVOLTARE PUBLICA			2.967.100	2.118.500	2.118.500	1.848.235	1.848.235		1.895.439
				01		CHELTUIELI CURENTE			2.967.100	2.118.500	2.118.500	1.848.235	1.848.235		1.895.439
				10		TITLUL I CHELTUIELI DE PERSONAL			200.000	96.500	96.500	79.113	79.113		79.148
				10	01	Cheltuieli salariale in bani			193.000	92.000	92.000	76.590	76.590		76.625
				10	01	01 Salarii de baza			178.000	85.000	85.000	71.566	71.566		72.810
				10	01	17 Indemnizatii de hrana			7.000	3.000	3.000	1.944	1.944		1.979
				10	01	30 Alte drepturi salariale in bani			8.000	4.000	4.000	3.080	3.080		1.836
				10	02	Cheltuieli salariale in natura			1.600	1.600	1.600	800	800		800
				10	02	06 Vouchere de vacanta			1.600	1.600	1.600	800	800		800
				10	03	Contributii			5.400	2.900	2.900	1.723	1.723		1.723
				10	03	07 Contributia asiguratorie pentru munca			5.400	2.900	2.900	1.723	1.723		1.723
				20		TITLUL II BUNURI SI SERVICII			2.767.100	2.022.000	2.022.000	1.769.122	1.769.122		1.816.291
				20	01	Bunuri si servicii			1.759.000	1.222.000	1.222.000	1.008.426	1.008.426		1.107.708
				20	01	03 Incalzit, iluminat si forta motrica			1.200.000	1.010.000	1.010.000	831.946	831.946		926.796
				20	01	09 Materiale si prestari de servicii cu caracter functional			4.000	2.000	2.000	1.570	1.570		1.570
				20	01	30 Alte bunuri si servicii pentru intretinere si functionare			555.000	210.000	210.000	174.910	174.910		179.342
				20	30	Alte cheltuieli			1.008.100	800.000	800.000	760.696	760.696		708.583
				20	30	30 Alte cheltuieli cu bunuri si servicii			1.008.100	800.000	800.000	760.696	760.696		708.583



Capi- tol	Sub- capi- tol	Pa- ra- graf	Gru- pa / Titlu	Ar- ti- col	Ali- ne- at	Denumire indicator	Credite de angajament		Credite bugetare		Angajamente bugetare	Angajamente legale	Plati efectuate	Angajamente legale de platit	Cheltuieli efective
							aprobrate la finele perioadei de raportare	trimestriale cumulate	aprobrate la finele perioadei de raportare	trimestriale cumulate					
A						B	1	2	3	4	5	6	7	8=6-7	9
						unor conventii sau contracte de asociere			20.000	20.000	20.000	20.000	20.000		20.000
			20	30		Alte cheltuieli			21.500	13.500	13.500	5.571	5.571		4.232
			20	30	03	Prime de asigurare non-viata			3.500	3.500	3.500				
			20	30	04	Chirii			3.000	2.000	2.000	1.438	1.438		1.233
			20	30	30	Alte cheltuieli cu bunuri si servicii			15.000	8.000	8.000	4.133	4.133		2.999
8000	02					Partea V-a ACTIUNI ECONOMICE			2.600.000	2.550.000	2.550.000	1.909.829	1.909.829		1.640.611
8402						TRANSPORTURI			2.600.000	2.550.000	2.550.000	1.909.829	1.909.829		1.640.611
			01			CHELTUIELI CURENTE			2.600.000	2.550.000	2.550.000	1.909.829	1.909.829		1.640.611
			20			TITLUL II BUNURI SI SERVICII			100.000	50.000	50.000	50.000	50.000		50.000
			20	19		Contributii ale administratiei publice locale la realizarea unor lucrari si servicii de interes public local, in baza unor conventii sau contracte de asociere			100.000	50.000	50.000	50.000	50.000		50.000
			40			TITLUL IV SUBVENTII			2.500.000	2.500.000	2.500.000	1.859.829	1.859.829		1.590.611
			40	03		Subventii pentru acoperirea diferentelor de pret si tarif			2.500.000	2.500.000	2.500.000	1.859.829	1.859.829		1.590.611
9902	96					excedent/deficit: sect funct							9.770.440		

Conducatorul institutiei,

Conducatorul compartimentului  
financiar-contabil



Capi- tol	Sub- capi- tol	Pa- ra- graf	Gru- pa / Titlu	Ar- ti- col	Ali- ne- at	Denumire indicator	Credite de angajament		Credite bugetare		Angajamente bugetare	Angajamente legale	Plati efectuate	Angajamente legale de platit	Cheltuieli efective
							aprobat la finele perioadei de raportare	trimestriale cumulate	aprobat la finele perioadei de raportare	trimestriale cumulate					
A						B	1	2	3	4	5	6	7	8=6-7	9
			60			Titlul XII PROIECTE CU FINANTARE DIN SUMELE REPREZENTAND ASISTENTA FINANCIARA NERAMBURSABILA AFERENTA PNRR			22.238.131	16.688.131	16.688.131	10.630.176	10.630.176		
			60	01		Fonduri europene nerambursabile			11.744.100	7.544.100	7.544.100	2.625.011	2.625.011		
			60	02		Finantare publica nationala			675.000	125.000	125.000				
			60	03		Sume aferente TVA			2.235.302	1.435.302	1.435.302	497.910	497.910		
			60	16		Sume dezangajate asociate jaloanelor si tintelor din PNRR			7.583.729	7.583.729	7.583.729	7.507.255	7.507.255		
			61			Titlul XIII PROIECTE CU FINANTARE DIN SUMELE AFERENTE COMPONENTEI DE IMPRUMUT A PNRR			1.084.000	1.084.000	1.084.000	31.488	31.488		
			61	01		Fonduri din imprumut rambursabil			911.000	911.000	911.000	26.460	26.460		
			61	03		Sume aferente TVA			173.000	173.000	173.000	5.028	5.028		
			70			CHELTUIELI DE CAPITAL			42.162.500	29.306.905	29.306.905	17.720.940	17.720.940		23.528.732
			71			TITLUL XV ACTIVE NEFINANCIARE			42.162.500	29.306.905	29.306.905	17.720.940	17.720.940		23.528.732
			71	01		Active fixe			42.162.500	29.306.905	29.306.905	17.720.940	17.720.940		23.528.732
			71	01	01	Constructii			37.750.000	24.894.405	24.894.405	17.451.161	17.451.161		23.230.110
			71	01	02	Masini, echipamente si mijloace de transport			285.000	285.000	285.000				183.595
			71	01	03	Mobilier, aparatura birotica si alte active corporale			288.000	288.000	288.000				93.672
			71	01	30	Alte active fixe (inclusiv reparatii capitale)			3.839.500	3.839.500	3.839.500	269.779	269.779		21.355
			84			PLATI EFECTUATE IN ANII PRECEDENTI SI RECUPERATE IN ANUL CURENT					-6.490	-6.490	-6.490		









Capi- tol	Sub- capi- tol	Pa- ra- graf	Gru- pa / Titlu	Ar- ti- col	Ali- ne- at	Denumire indicator	Credite de angajament		Credite bugetare		Angajamente bugetare	Angajamente legale	Plati efectuate	Angajamente legale de platit	Cheltuieli efective
							aprobat la finele perioadei de raportare	trimestriale cumulate	aprobat la finele perioadei de raportare	trimestriale cumulate					
A						B	1	2	3	4	5	6	7	8=6-7	9
			70			CHELTUIELI DE CAPITAL									5.000
			71			TITLUL XV ACTIVE NEFINANCIARE									5.000
			71 01			Active fixe									5.000
			71 01 01			Constructii									4.210
			71 01 02			Masini, echipamente si mijloace de transport									790
6702						CULTURA, RECREERE SI RELIGIE			2.906.500	2.597.500	2.597.500	1.196.418	1.196.418		88.198
			70			CHELTUIELI DE CAPITAL			2.906.500	2.597.500	2.597.500	1.196.418	1.196.418		88.198
			71			TITLUL XV ACTIVE NEFINANCIARE			2.906.500	2.597.500	2.597.500	1.196.418	1.196.418		88.198
			71 01			Active fixe			2.906.500	2.597.500	2.597.500	1.196.418	1.196.418		88.198
			71 01 01			Constructii			1.469.000	1.160.000	1.160.000	1.083.368	1.083.368		47.956
			71 01 02			Masini, echipamente si mijloace de transport			285.000	285.000	285.000				20.343
			71 01 03			Mobilier, aparatura birotica si alte active corporale			28.000	28.000	28.000				18.466
			71 01 30			Alte active fixe (inclusiv reparatii capitale)			1.124.500	1.124.500	1.124.500	113.050	113.050		1.433
6802						ASIGURARI SI ASISTENTA SOCIALA			1.275.000	1.275.000	1.275.000	645.291	645.291		323.981
			01			CHELTUIELI CURENTE			1.200.000	1.200.000	1.200.000	645.291	645.291		304.926
			56			TITLUL VIII PROIECTE CU FINANTARE DIN FONDURI EXTERNE NERAMBURSABILE (FEN)									
						POSTADERARE			1.200.000	1.200.000	1.200.000	645.291	645.291		304.926
			56 49			Programe finantate din Fondul Social European (FSE), aferente cadrului financiar 2021-2027			1.200.000	1.200.000	1.200.000	645.291	645.291		304.926
			56 49 01			Finantare nationala			720.000	720.000	720.000	387.174	387.174		242.388

Capi- tol	Sub- capi- tol	Pa- ra- graf	Gru- pa / Titlu	Ar- ti- col	Ali- ne- at	Denumire indicator	Credite de angajament		Credite bugetare		Angajamente bugetare	Angajamente legale	Plati efectuate	Angajamente legale de platit	Cheltuieli efective
							aprobat la finele perioadei de raportare	trimestriale cumulate	aprobat la finele perioadei de raportare	trimestriale cumulate					
A						B	1	2	3	4	5	6	7	8=6-7	9
			56 49 02			Finantare externa nerambursabila			480.000	480.000	480.000	258.117	258.117		62.538
			70			CHELTUIELI DE CAPITAL			75.000	75.000	75.000				19.055
			71			TITLUL XV ACTIVE NEFINANCIARE			75.000	75.000	75.000				19.055
			71 01			Active fixe			75.000	75.000	75.000				19.055
			71 01 01			Constructii									14.518
			71 01 03			Mobilier, aparatura birotica si alte active corporale									4.537
			71 01 30			Alte active fixe (inclusiv reparatii capitale)			75.000	75.000	75.000				
7000	02					Partea IV-a SERVICII SI DEZVOLTARE PUBLICA, LOCUINTE, MEDIU SI APE			21.221.402	13.479.807	13.473.317	4.191.319	4.191.319		326.623
7002						LOCUINTE, SERVICII SI DEZVOLTARE PUBLICA			20.902.000	13.160.405	13.153.915	4.191.319	4.191.319		326.147
			01			CHELTUIELI CURENTE			110.000	110.000	110.000				139.707
			56			TITLUL VIII PROIECTE CU FINANTARE DIN FONDURI EXTERNE NERAMBURSABILE (FEN) POSTADERARE									139.707
			56 01			Programe din Fondul European de Dezvoltare Regionala (FEDR)									139.707
			56 01 01			Finantarea nationala									139.707
			60			Titlul XII PROIECTE CU FINANTARE DIN SUMELE REPREZENTAND ASISTENTA FINANCIARA NERAMBURSABILA AFERENTA PNRR			110.000	110.000	110.000				
			60 02			Finantare publica nationala			110.000	110.000	110.000				
			70			CHELTUIELI DE CAPITAL			20.792.000	13.050.405	13.050.405	4.197.809	4.197.809		186.440
			71			TITLUL XV ACTIVE NEFINANCIARE			20.792.000	13.050.405	13.050.405	4.197.809	4.197.809		186.440

Capi- tol	Sub- capi- tol	Pa- ra- graf	Gru- pa / Titlu	Ar- ti- col	Ali- ne- at	Denumire indicator	Credite de angajament		Credite bugetare		Angajamente bugetare	Angajamente legale	Plati efectuate	Angajamente legale de platit	Cheltuieli efective
							aprobat la finele perioadei de raportare	trimestriale cumulate	aprobat la finele perioadei de raportare	trimestriale cumulate					
A						B	1	2	3	4	5	6	7	8=6-7	9
			71	01		Active fixe			20.792.000	13.050.405	13.050.405	4.197.809	4.197.809		186.440
			71	01	01	Constructii			19.107.000	11.365.405	11.365.405	4.041.080	4.041.080		167.140
			71	01	02	Masini, echipamente si mijloace de transport									471
			71	01	03	Mobilier, aparatura birotica si alte active corporale									17.394
			71	01	30	Alte active fixe (inclusiv reparatii capitale)			1.685.000	1.685.000	1.685.000	156.729	156.729		1.435
			84			PLATI EFECTUATE IN ANII PRECEDENTI SI RECUPERATE IN ANUL CURENT					-6.490	-6.490	-6.490		
			85			Titlul XXI PLATI EFECTUATE IN ANII PRECEDENTI SI RECUPERATE IN ANUL CURENT					-6.490	-6.490	-6.490		
			85	01		Plati efectuate in anii precedenti si recuperate in anul curent					-6.490	-6.490	-6.490		
			85	01	02	Plati efectuate in anii precedenti si recuperate in anul curent (SD)					-6.490	-6.490	-6.490		
7402						PROTECTIA MEDIULUI			319.402	319.402	319.402				476
			01			CHELTUIELI CURENTE			319.402	319.402	319.402				
			60			Titlul XII PROIECTE CU FINANTARE DIN SUMELE REPREZENTAND ASISTENTA FINANCIARA NERAMBURSABILA									
						AFERENTA PNRR			319.402	319.402	319.402				
			60	01		Fonduri europene nerambursabile			267.600	267.600	267.600				
			60	02		Finantare publica nationala			1.000	1.000	1.000				
			60	03		Sume aferente TVA			50.802	50.802	50.802				

Capi- tol	Sub- capi- tol	Pa- ra- graf	Gru- pa / Titlu	Ar- ti- col	Ali- ne- at	Denumire indicator	Credite de angajament		Credite bugetare		Angajamente bugetare	Angajamente legale	Plati efectuate	Angajamente legale de platit	Cheltuieli efective
							aprobat la finele perioadei de raportare	trimestriale cumulate	aprobat la finele perioadei de raportare	trimestriale cumulate					
A						B	1	2	3	4	5	6	7	8-6-7	9
			70			CHELTUIELI DE CAPITAL									476
			71			TITLUL XV ACTIVE NEFINANCIARE									476
			71	01		Active fixe									476
			71	01	02	Masini, echipamente si mijloace de transport									476
8000	02					Partea V-a ACTIUNI ECONOMICE			25.592.729	20.787.729	20.787.729	19.833.968	19.833.968		22.960.144
8402						TRANSPORTURI			25.592.729	20.787.729	20.787.729	19.833.968	19.833.968		22.960.144
			01			CHELTUIELI CURENTE			7.583.729	7.583.729	7.583.729	7.507.255	7.507.255		
			60			Titlul XII PROIECTE CU FINANTARE DIN SUMELE REPREZENTAND ASISTENTA FINANCIARA NERAMBURSABILA AFERENTA PNRR			7.583.729	7.583.729	7.583.729	7.507.255	7.507.255		
			60	16		Sume dezangajate asociate jaloanelor si tintelor din PNRR			7.583.729	7.583.729	7.583.729	7.507.255	7.507.255		
			70			CHELTUIELI DE CAPITAL			18.009.000	13.204.000	13.204.000	12.326.713	12.326.713		22.960.144
			71			TITLUL XV ACTIVE NEFINANCIARE			18.009.000	13.204.000	13.204.000	12.326.713	12.326.713		22.960.144
			71	01		Active fixe			18.009.000	13.204.000	13.204.000	12.326.713	12.326.713		22.960.144
			71	01	01	Constructii			17.174.000	12.369.000	12.369.000	12.326.713	12.326.713		22.903.298
			71	01	02	Masini, echipamente si mijloace de transport									53.277
			71	01	03	Mobilier, aparatura birotica si alte active corporale			250.000	250.000	250.000				3.569
			71	01	30	Alte active fixe (inclusiv reparatii capitale)			585.000	585.000	585.000				



Conducatorul compartimentului  
financiar-contabil

CONTUL DE EXECUTIE AL INSTITUTIILOR PUBLICE FINANTATE  
DIN VENITURI PROPRII SI SUBVENTII DIN BUGETUL LOCAL - VENITURI  
30.06.2025


ANEXA NR. 3  
HCL 103/29.08.2025

Pag. 1 -lei-

Capi- tol	Sub- capi- tol	Pa- ra- graf	Gru- pa / Titlu	Ar- ti- col	Ali- ne- at	Denumire indicator	Prevederi bugetare aprobrate la finele perioadei de raportare	Prevederi bugetare trimestriale cumulate	Drepturi constatate			Incasari realizate	Stingeri pe alte cai decat incasari	Drepturi constatate de incasat
									Total, din care:	din anii precedenti	din anul curent			
A						B	1	2	3=4+5	4	5	6	7	8=3-6-7
0001	10					TOTAL VENITURI-VENITURI PROPRII,SUBVENTII	4.149.200	2.571.900	2.233.553	92.220	2.141.333	2.130.728	1.179	101.646
0002						I. VENITURI CURENTE	2.252.000	1.182.000	845.854	92.220	753.634	743.029	1.179	101.646
2900						C. VENITURI NEFISCALE	2.252.000	1.182.000	845.854	92.220	753.634	743.029	1.179	101.646
3000						C1. VENITURI DIN PROPRIETATE	2.000	1.000	3.225	3.225				3.225
3010						VENITURI DIN PROPRIETATE	2.000	1.000	3.225	3.225				3.225
	05					Venituri din concesiuni si inchirieri	2.000	1.000	3.225	3.225				3.225
		30				Alte venituri din concesiuni si inchirieri de catre institutiile publice	2.000	1.000	3.225	3.225				3.225
3300	10					C2. VANZARI DE BUNURI SI SERVICII	2.250.000	1.181.000	842.629	88.995	753.634	743.029	1.179	98.421
3310						VENITURI DIN PRESTARI DE SERVICII SI ALTE ACTIVITATI	1.861.000	993.000	590.514		590.514	548.834		41.680
	05					Taxe si alte venituri in invatamant	78.000	62.000	5.991		5.991	5.991		
	08					Venituri din prestari de servicii	18.000	8.000	850		850			850
	14					Contributia elevilor si studentilor pentru internate, camine si cantine	1.518.000	779.000	482.318		482.318	482.318		
	50					Alte venituri din prestari de servicii si alte activitati	247.000	144.000	101.355		101.355	60.525		40.830
3610						DIVERSE VENITURI	368.000	167.000	250.815	88.995	161.820	192.895	1.179	56.741
	50					Alte venituri	368.000	167.000	250.815	88.995	161.820	192.895	1.179	56.741
3710						TRANSFERURI VOLUNTARE, ALTELE DECAT SUBVENTIILE	21.000	21.000	1.300		1.300	1.300		
	01					Donatii si sponsorizari	21.000	21.000	1.300		1.300	1.300		
4000	10					III. OPERATIUNI FINANCIARE	98.200	94.200	50.000		50.000	50.000		
4010						INCASARI DIN RAMBURSAREA IMPRUMUTURILOR ACORDATE	98.200	94.200	50.000		50.000	50.000		

Capi- tol	Sub- capi- tol	Pa- ra- graf	Gru- pa / Titlu	Ar- ti- col	Ali- ne- at	Denumire indicator	Prevederi bugetare aprobrate la finele perioadei de raportare	Prevederi bugetare trimestriale cumulate	Drepturi constatate			Incasari realizate	Stingeri pe alte cai decat incasari	Drepturi constatate de incasat
									Total, din care:	din anii precedenti	din anul curent			
A						B	1	2	3=4+5	4	5	6	7	8=3-6-7
4010	15					Sume utilizate din excedentul anului precedent pentru efectuarea de cheltuieli	98.200	94.200	50.000		50.000	50.000		
		01				Sume utilizate de administratiile locale din excedentul anului precedent pentru sectiunea de functionare	98.200	94.200	50.000		50.000	50.000		
4100	10					IV. SUBVENTII	1.799.000	1.295.700	1.337.699		1.337.699	1.337.699		
4310						SUBVENTII DE LA ALTE ADMINISTRATII	1.799.000	1.295.700	1.337.699		1.337.699	1.337.699		
		09				Subventii pentru institutii publice	1.799.000	1.295.700	1.337.699		1.337.699	1.337.699		

Conducatorul institutiei,

Conducatorul compartimentului  
financiar-contabil

## JUDETUL ILFOV

CONTUL DE EXECUTIE AL INSTITUTIILOR PUBLICE FINANTATE  
DIN VENITURI PROPRII SI SUBVENTII DIN BUGETUL LOCAL - CHELTUIELI  
30.06.2025

ANEXA NR 4  
HCL 108/29.08.2025

Pag. 1 - lei-

Capi- tol	Sub- capi- tol	Pa- ra- graf	Gru- pa / Titlu	Ar- ti- col	Ali- ne- at	Denumire indicator	Credite de angajament		Credite bugetare		Angajamente bugetare	Angajamente legale	Plati efectuate	Angajamente legale de platit	Cheltuieli efective
							aprobat la finele perioadei de raportare	trimestriale cumulate	aprobat la finele perioadei de raportare	trimestriale cumulate					
A						B	1	2	3	4	5	6	7	8=6-7	9
5010						TOTAL CHELTUIELI DIN VENITURI PROPRII SI SUBVENTII			4.149.200	2.571.900	2.571.900	1.964.956	1.964.956		1.644.272
6510						INVATAMANT			1.683.200	900.200	900.200	430.800	430.800		473.371
	03					Invatamant prescolar si primar			196.000	196.000	196.000	9.000	9.000		211.763
		01				Invatamant prescolar			195.000	195.000	195.000	9.000	9.000		211.763
		02				Invatamant primar			1.000	1.000	1.000				
	04					Invatamant secundar			177.200	130.200	130.200				10.590
		01				Invatamant secundar inferior			46.200	35.200	35.200				10.590
		02				Invatamant secundar superior			131.000	95.000	95.000				
	11					Servicii auxiliare pentru educatie			1.310.000	574.000	574.000	421.800	421.800		251.018
		03				Internate si cantine pentru elevi			650.000	244.000	244.000	195.582	195.582		124.945
		30				Alte servicii auxiliare			660.000	330.000	330.000	226.218	226.218		126.073
6710						CULTURA, RECREERE SI RELIGIE			2.041.000	1.437.700	1.437.700	1.330.342	1.330.342		991.031
	03					Servicii culturale			2.041.000	1.437.700	1.437.700	1.330.342	1.330.342		991.031
		14				Centre culturale			2.000.000	1.396.700	1.396.700	1.330.342	1.330.342		991.031
		30				Alte servicii culturale			41.000	41.000	41.000				
7010						LOCUINTE, SERVICII SI DEZVOLTARE PUBLICA			425.000	234.000	234.000	203.814	203.814		179.870
	03					Locuinte			425.000	234.000	234.000	203.814	203.814		179.870
		30				Alte cheltuieli in domeniul locuintelor			425.000	234.000	234.000	203.814	203.814		179.870

## JUDETUL ILFOV

DETALIEREA CHELTUIELILOR  
INSTITUTII PUBLICE FINANTATE DIN VENITURI PROPRII  
SI SUBVENTII DIN BUGETUL LOCAL  
30.06.2025

Pag. 2 - lei-

Capi- tol	Sub- capi- tol	Pa- ra- graf	Gru- pa / Titlu	Ar- ti- col	Ali- ne- at	Denumire indicator	Credite de angajament		Credite bugetare		Angajamente bugetare	Angajamente legale	Plati efectuate	Angajamente legale de platit	Cheltuieli efective
							aprobat la finele perioadei de raportare	trimestriale cumulate	aprobat la finele perioadei de raportare	trimestriale cumulate					
A						B	1	2	3	4	5	6	7	8=6-7	9
5010						TOTAL CHELTUIELI DIN VENITURI PROPRII SI SUBVENTII			4.149.200	2.571.900	2.571.900	1.964.956	1.964.956		1.644.272
01						CHELTUIELI CURENTE			4.149.200	2.571.900	2.571.900	1.964.956	1.964.956		1.636.151
10						TITLUL I CHELTUIELI DE PERSONAL			689.000	334.600	334.600	288.804	288.804		206.406
10 01						Cheltuieli salariale in bani			665.400	319.000	319.000	280.134	280.134		199.542
10 01 01						Salarii de baza			620.400	294.000	294.000	264.862	264.862		187.609
10 01 05						Sporuri pentru conditii de munca			2.000	2.000	2.000	1.743	1.743		1.162
10 01 06						Alte sporuri			5.000	2.000	2.000	1.743	1.743		2.324
10 01 17						Indemnizatii de hrana			27.000	14.000	14.000	11.786	11.786		8.447
10 01 30						Alte drepturi salariale in bani			11.000	7.000	7.000				
10 02						Cheltuieli salariale in natura			5.800	5.800	5.800	2.400	2.400		2.400
10 02 06						Vouchere de vacanta			5.800	5.800	5.800	2.400	2.400		2.400
10 03						Contributii			17.800	9.800	9.800	6.270	6.270		4.464
10 03 07						Contributia asiguratorie pentru munca			17.800	9.800	9.800	6.270	6.270		4.464
20						TITLUL II BUNURI SI SERVICII			3.460.200	2.237.300	2.237.300	1.676.152	1.676.152		1.429.745
20 01						Bunuri si servicii			552.200	323.200	323.200	204.306	204.306		159.718
20 01 01						Furnituri de birou			5.000	3.500	3.500				
20 01 02						Materiale pentru curatenie			18.000	14.000	14.000	3.867	3.867		677
20 01 03						Incalzit, iluminat si forta motrica			55.000	39.000	39.000	32.490	32.490		15.510
20 01 04						Apa, canal si salubritate			306.100	163.100	163.100	158.615	158.615		136.242
20 01 08						Posta, telecomunicatii, radio, tv, internet			1.900	900	900	655	655		328
20 01 09						Materiale si prestari de servicii cu caracter functional			49.600	23.600	23.600	1.657	1.657		1.051
20 01 30						Alte bunuri si servicii pentru intretinere si functionare			116.600	79.100	79.100	7.022	7.022		5.910



Capi- tol	Sub- capi- tol	Pa- ra- graf	Gru- pa / Titlu	Ar- ti- col	Ali- ne- at	Denumire indicator	Credite de angajament		Credite bugetare		Angajamente bugetare	Angajamente legale	Plati efectuate	Angajamente legale de platit	Cheltuieli efective
							aprobat la finele perioadei de raportare	trimestriale cumulate	aprobat la finele perioadei de raportare	trimestriale cumulate					
A						B	1	2	3	4	5	6	7	8=6-7	9
			20	02		Reparatii curente			11.200	11.200	11.200				
			20	03		Hrana			1.502.000	766.000	766.000	430.800	430.800		458.231
			20	03	01	Hrana pentru oameni			1.502.000	766.000	766.000	430.800	430.800		458.231
			20	05		Bunuri de natura obiectelor de inventar			32.000	28.000	28.000				4.051
			20	05	30	Alte obiecte de inventar			32.000	28.000	28.000				4.051
			20	11		Carti, publicatii si materiale documentare			6.000	6.000	6.000				6.801
			20	14		Protectia muncii			5.800	3.800	3.800	1.500	1.500		1.000
			20	30		Alte cheltuieli			1.351.000	1.099.100	1.099.100	1.039.546	1.039.546		799.944
			20	30	02	Protocol si reprezentare			19.600	15.600	15.600	2.517	2.517		4.510
			20	30	30	Alte cheltuieli cu bunuri si servicii			1.331.400	1.083.500	1.083.500	1.037.029	1.037.029		795.434
			70			CHELTUIELI DE CAPITAL									8.121
			71			TITLUL XV ACTIVE NEFINANCIARE									8.121
			71	01		Active fixe									8.121
			71	01	02	Masini, echipamente si mijloace de transport									1.326
			71	01	03	Mobilier, aparatura birotica si alte active corporale									6.395
			71	01	30	Alte active fixe (inclusiv reparatii capitale)									400
6510						INVATAMANT			1.683.200	900.200	900.200	430.800	430.800		473.371
			01			CHELTUIELI CURENTE			1.683.200	900.200	900.200	430.800	430.800		469.083
			20			TITLUL II BUNURI SI SERVICII			1.683.200	900.200	900.200	430.800	430.800		469.083
			20	01		Bunuri si servicii			131.000	88.000	88.000				
			20	01	01	Furnituri de birou			2.500	1.000	1.000				
			20	01	02	Materiale pentru curatenie			3.000	3.000	3.000				

Capi- tol	Sub- capi- tol	Pa- ra- graf	Gru- pa / Titlu	Ar- ti- col	Ali- ne- at	Denumire indicator	Credite de angajament		Credite bugetare		Angajamente bugetare	Angajamente legale	Plati efectuate	Angajamente legale de platit	Cheltuieli efective
							aprobat la finele perioadei de raportare	trimestriale cumulate	aprobat la finele perioadei de raportare	trimestriale cumulate					
A						B	1	2	3	4	5	6	7	8=6-7	9
			20	01	09	Materiale si prestari de servicii cu caracter functional			40.000	20.000	20.000				
			20	01	30	Alte bunuri si servicii pentru intretinere si functionare			85.500	64.000	64.000				
			20	02		Reparatii curente			11.200	11.200	11.200				
			20	03		Hrana			1.502.000	766.000	766.000	430.800	430.800		458.231
			20	03	01	Hrana pentru oameni			1.502.000	766.000	766.000	430.800	430.800		458.231
			20	05		Bunuri de natura obiectelor de inventar			27.000	23.000	23.000				4.051
			20	05	30	Alte obiecte de inventar			27.000	23.000	23.000				4.051
			20	11		Carti, publicatii si materiale documentare			6.000	6.000	6.000				6.801
			20	30		Alte cheltuieli			6.000	6.000	6.000				
			20	30	02	Protocol si reprezentare			6.000	6.000	6.000				
			70			CHELTUIELI DE CAPITAL									4.288
			71			TITLUL XV ACTIVE NEFINANCIARE									4.288
			71	01		Active fixe									4.288
			71	01	03	Mobilier, aparatura birotica si alte active corporale									3.888
			71	01	30	Alte active fixe (inclusiv reparatii capitale)									400
6710						CULTURA, RECREERE SI RELIGIE			2.041.000	1.437.700	1.437.700	1.330.342	1.330.342		991.031
			01			CHELTUIELI CURENTE			2.041.000	1.437.700	1.437.700	1.330.342	1.330.342		987.198
			10			TITLUL I CHELTUIELI DE PERSONAL			600.000	281.600	281.600	249.330	249.330		166.932
			10	01		Cheltuieli salariale in bani			579.400	269.000	269.000	241.530	241.530		160.938
			10	01	01	Salarii de baza			550.400	256.000	256.000	231.826	231.826		154.573
			10	01	17	Indemnizatii de hrana			23.000	11.000	11.000	9.704	9.704		6.365



Capi- tol	Sub- capi- tol	Pa- ra- graf	Gru- pa / Titlu	Ar- ti- col	Ali- ne- at	Denumire indicator	Credite de angajament		Credite bugetare		Angajamente bugetare	Angajamente legale	Plati efectuate	Angajamente legale de platit	Cheltuieli efective
							aprobrate la finele perioadei de raportare	trimestriale cumulate	aprobrate la finele perioadei de raportare	trimestriale cumulate					
A						B	1	2	3	4	5	6	7	8=6-7	9
			71	01	02	Masini, echipamente si mijloace de transport									1.326
			71	01	03	Mobilier, aparatura birotica si alte active corporale									2.507
7010						LOCUINTE, SERVICII SI DEZVOLTARE PUBLICA			425.000	234.000	234.000	203.814	203.814	203.814	179.870
			01			CHELTUIELI CURENTE			425.000	234.000	234.000	203.814	203.814	203.814	179.870
			10			TITLUL I CHELTUIELI DE PERSONAL			89.000	53.000	53.000	39.474	39.474	39.474	39.474
			10	01		Cheltuieli salariale in bani			86.000	50.000	50.000	38.604	38.604	38.604	38.604
			10	01	01	Salarii de baza			70.000	38.000	38.000	33.036	33.036	33.036	33.036
			10	01	05	Sporuri pentru conditii de munca			2.000	2.000	2.000	1.743	1.743	1.743	1.162
			10	01	06	Alte sporuri			5.000	2.000	2.000	1.743	1.743	1.743	2.324
			10	01	17	Indemnizatii de hrana			4.000	3.000	3.000	2.082	2.082	2.082	2.082
			10	01	30	Alte drepturi salariale in bani			5.000	5.000	5.000				
			10	02		Cheltuieli salariale in natura			1.000	1.000	1.000				
			10	02	06	Vouchere de vacanta			1.000	1.000	1.000				
			10	03		Contributii			2.000	2.000	2.000	870	870	870	870
			10	03	07	Contributia asiguratorie pentru munca			2.000	2.000	2.000	870	870	870	870
			20			TITLUL II BUNURI SI SERVICII			336.000	181.000	181.000	164.340	164.340	164.340	140.396
			20	01		Bunuri si servicii			336.000	181.000	181.000	164.340	164.340	164.340	140.396
			20	01	02	Materiale pentru curatenie			10.000	6.000	6.000	3.867	3.867	3.867	677
			20	01	03	Incalzit, iluminat si forta motrica			15.000	9.000	9.000	2.490	2.490	2.490	2.722
			20	01	04	Apa, canal si salubritate			300.000	160.000	160.000	156.376	156.376	156.376	134.855
			20	01	30	Alte bunuri si servicii pentru intretinere si functionare			11.000	6.000	6.000	1.607	1.607	1.607	2.142

PRIMĂRIA  
ORAȘULUI  
CONDUCAȚORUL INSTITUȚIEI,

CONDUCAȚORUL COMPARTIMENTULUI  
FINANCIAR-CONȚABIL