




ROMÂNIA
JUDEȚUL ILFOV
ORAȘUL BUFTEA
CONSILIUL LOCAL



Piața Mihai Eminescu nr. 1, Tel: 031-8241231 Fax: 031-8241238
E-mail: contact@primariabuftea.ro; Web: www.primariabuftea.ro

HOTĂRÂREA NR. 28
din 31 martie 2026
privind aprobarea contului de execuție al bugetului general al orașului Buftea pe anul 2025

Consiliul local al orașului Buftea,

Având în vedere:

- Referatul de aprobare prezentat de domnul Pistol Gheorghe, primarul orașului Buftea;
- Raportul de specialitate întocmit de Direcția economică, achiziții și investiții publice din cadrul aparatului de specialitate al Primarului orașului Buftea privind aprobarea contului de execuție al bugetului general al orașului Buftea pe anul 2025;
- Hotărârea Consiliului Local Buftea nr. 50/08.04.2025 privind aprobarea bugetului general al Orașului Buftea pentru anul 2025, cu modificările și completările ulterioare;
- Hotărârile Consiliului Local Buftea nr. 80/30.06.2025, nr.108/29.08.2025 și nr. 165/22.12.2025 privind aprobarea contului de execuție al bugetului general al orașului Buftea pe trimestrul I, II, III 2025;
- Prevederile Legii nr. 9 a bugetului de stat pe anul 2025;
- Prevederile Legii nr. 500/2002 privind finanțele publice, cu modificările ulterioare;
- Prevederile Legii nr. 24/2000 privind normele de tehnică legislativă pentru elaborarea actelor normative, republicată, cu modificările și completările ulterioare și ale Legii nr. 52/2003 privind transparența decizională în administrația publică, cu modificările și completările ulterioare;
- Avizul Comisiei pentru Activități economico-financiare și administrarea serviciilor publice;

În conformitate cu prevederile Legii contabilității nr. 82/1991, cu modificările și completările ulterioare, ale art. 8 lit.c), ale Secțiunii a 4-a Execuția bugetară, art. 49, art. 57 din Legea nr. 273/2006 a finanțelor publice locale, cu modificările și completările ulterioare, ale art. 129 alin. (1) și (2) lit. (b), coroborate cu alin. (4) lit. (a), art.155 alin. (4), lit.(b) din Codul administrativ aprobat prin Ordonanța de urgență nr. 57/2019, cu modificările și completările ulterioare,

În temeiul art. 139 alin. (3) lit. (a) și al art.196 alin. (1) lit. (a) din Codul administrativ aprobat prin Ordonanța de urgență nr. 57/2019, cu modificările și completările ulterioare,

HOTĂRĂȘTE :

Art.1. - Se aprobă contul anual de execuție al bugetului general al orașului Buftea pe anul 2025, conform Anexelor nr. 1 - 6, care fac parte integrantă din prezenta hotărâre.

Art.2. - Primarul orașului Buftea, prin serviciile de specialitate va asigura aducerea la îndeplinire a prevederilor prezentei hotărâri.

Art.3. - Secretarul general al orașului Buftea va asigura aducerea la cunoștință publică a prevederilor prezentei hotărâri și comunicarea acesteia primarului, serviciilor de specialitate și Instituției Prefectului - Județul Ilfov.

PREȘEDINTE DE ȘEDINȚĂ,
BURTEA ANTONIA


Contrasemnează,
SECRETAR GENERAL,
ANGHEL LILIANA - MIHAELA


CONTUL DE EXECUTIE AL BUGETULUI LOCAL - VENITURI
SECTIUNEA DE FUNCTIONARE
31.12.2025

Pag. 1 -lei-



Capi- tol	Sub- capi- tol	Pa- ra- gra- f	Gru- pa / Titlu	Ar- ti- col	Ali- ne- at	Denumire indicator	Prevederi bugetare aprobrate la finele perioadei de raportare	Prevederi bugetare trimestriale cumulate	Drepturi constatate			Incasari realizate	Stingeri pe alte cai decat incasari	Drepturi constatate de incasat
									Total, din care:	din anii precedenti	din anul curent			
A						B	1	2	3=4+5	4	5	6	7	8=3-6-7
0001	02					TOTAL VENITURI-BUGET LOCAL	71.561.791	90.505.991	95.562.840	15.045.289	80.517.551	82.136.866		13.425.974
0002						I. VENITURI CURENTE	70.134.591	88.678.791	94.396.716	15.045.289	79.351.427	80.970.742		13.425.974
0003						A. VENITURI FISCALE	78.448.000	92.633.900	94.520.103	6.753.585	87.766.518	87.341.889		7.178.214
0004						A1. IMPOZIT PE VENIT, PROFIT SI CASTIGURI DIN CAPITAL	34.965.000	38.839.400	39.442.582		39.442.582	39.442.582		
0300						A1.2 IMPOZIT PE VENIT, PROFIT SI CASTIGURI DIN CAPITAL DE LA PERSOANE FIZICE	34.965.000	38.839.400	39.442.582		39.442.582	39.442.582		
0302						IMPOZIT PE VENIT	455.000	388.408	991.590		991.590	991.590		
	18					Impozitul pe veniturile din transferul proprietatilor imobiliare din patrimoniul personal	455.000	388.408	991.590		991.590	991.590		
0402						COTE SI SUME DEFALCATE DIN IMPOZITUL PE VENIT	34.510.000	38.450.992	38.450.992		38.450.992	38.450.992		
	01					Cote defalcate din impozitul pe venit	33.160.000	37.118.953	37.118.953		37.118.953	37.118.953		
	05					Sume repartizate din Fondul la dispozitia Consiliului Judetean	1.350.000	1.332.039	1.332.039		1.332.039	1.332.039		
0700	02					A3 IMPOZITE SI TAXE PE PROPRIETATE	15.068.000	17.783.500	18.757.323	3.022.899	15.734.424	15.827.802		2.929.521
0702						IMPOZITE SI TAXE PE PROPRIETATE	15.068.000	17.783.500	18.757.323	3.022.899	15.734.424	15.827.802		2.929.521
	01					Impozit si taxa pe cladiri	11.504.000	13.787.000	13.700.663	1.660.897	12.039.766	12.169.175		1.531.488
		01				Impozit pe cladiri de la persoane fizice	2.055.000	2.055.000	3.306.447	1.154.069	2.152.378	2.042.971		1.263.476
		02				Impozit si taxa pe cladiri de la persoane juridice	9.449.000	11.732.000	10.394.216	506.828	9.887.388	10.126.204		268.012
	02					Impozit si taxa pe teren	2.460.000	2.892.500	3.813.944	1.307.575	2.506.369	2.478.290		1.335.654
		01				Impozit pe terenuri de la persoane fizice	1.465.000	1.506.500	2.577.332	1.129.760	1.447.572	1.387.382		1.189.950

Capi- tol	Sub- capi- tol	Pa- ra- graf	Gru- pa / Titlu	Ar- ti- col	Ali- ne- at	Denumire indicator	Prevederi bugetare aprobrate la finele perioadei de raportare	Prevederi bugetare trimestriale cumulate	Drepturi constatate			Incasari realizate	Stingeri pe alte cai decat incasari	Drepturi constatate de incasat
									Total, din care:	din anii precedenti	din anul curent			
A						B	1	2	3=4+5	4	5	6	7	8=3-6-7
0702	02	02				Impozit si taxa pe teren de la persoane juridice	966.000	1.357.000	1.195.195	153.099	1.042.096	1.074.889		120.306
		03				Impozitul pe terenul extravilan + Restante anii anteriori din impozitul pe terenul agricol	29.000	29.000	41.417	24.716	16.701	16.019		25.398
		03				Taxe judiciare de timbru si alte taxe de timbru	979.000	979.000	1.062.389	10.443	1.051.946	1.052.502		9.887
		50				Alte impozite si taxe pe proprietate	125.000	125.000	180.327	43.984	136.343	127.835		52.492
1000	02					A4 IMPOZITE SI TAXE PE BUNURI SI SERVICII	28.282.000	35.843.000	36.101.018	3.723.227	32.377.791	31.860.050		4.240.968
1102						SUME DEFALCATE DIN TVA	23.828.000	31.027.000	26.805.331		26.805.331	26.805.331		
		02				Sume defalcate din taxa pe valoarea adaugata pentru finantarea cheltuie- lilor descentralizate la nivelul comunelor, oraselor, municipiilor, sectoarelor si Municipiului Bucuresti	21.364.000	28.519.000	24.299.191		24.299.191	24.299.191		
		06				Sume defalcate din taxa pe valoarea adaugata pentru echilibrarea bugetelor locale	750.000	750.000	750.000		750.000	750.000		
		09				Sume defalcate din taxa pe valoarea adaugata pentru finantarea invatamantului particular si a confesional	1.714.000	1.758.000	1.756.140		1.756.140	1.756.140		
1502						TAXE PE SERVICII SPECIFICE	76.000	76.000	77.191		77.191	77.191		
		01				Impozit pe spectacole	76.000	76.000	77.191		77.191	77.191		
1602						TAXE PE UTILIZAREA BUNURILOR, AUTORIZAREA UTILIZARII BUNURILOR SAU PE DESFASURAREA DE ACTIVITATI	4.378.000	4.740.000	9.218.496	3.723.227	5.495.269	4.977.528		4.240.968

Capi- tol	Sub- capi- tol	Pa- ra- graf	Gru- pa / Titlu	Ar- ti- col	Ali- ne- at	Denumire indicator	Prevederi bugetare aprobrate la finele perioadei de raportare	Prevederi bugetare trimestriale cumulate	Drepturi constatate			Incasari realizate	Stingeri pe alte cai decat incasari	Drepturi constatate de incasat
									Total, din care:	din anii precedenti	din anul curent			
A						B	1	2	3=4+5	4	5	6	7	8=3-6-7
1602	02					Impozit pe mijloacele de transport	3.289.000	3.440.000	7.379.533	3.575.877	3.805.656	3.278.583		4.100.950
		01				Impozit pe mijloacele de transport detinute de persoane fizice*)	2.338.000	2.338.000	6.098.941	3.227.851	2.871.090	2.386.340		3.712.601
			02			Impozit pe mijloace de transport detinute persoane de juridice*)	951.000	1.102.000	1.280.592	348.026	932.566	892.243		388.349
				03		Taxe si tarife pentru eliberarea de licente si autorizatii de functionare	1.089.000	1.300.000	1.838.963	147.350	1.691.613	1.698.945		140.018
1800	02					A6. ALTE IMPOZITE SI TAXE FISCALE	133.000	168.000	219.180	7.459	211.721	211.455		7.725
1802						ALTE IMPOZITE SI TAXE FISCALE	133.000	168.000	219.180	7.459	211.721	211.455		7.725
				50		Alte impozite si taxe	133.000	168.000	219.180	7.459	211.721	211.455		7.725
2900	02					C. VENITURI NEFISCALE	-8.313.409	-3.955.109	-123.387	8.291.704	-8.415.091	-6.371.147		6.247.760
3000						C1. VENITURI DIN PROPRIETATE	2.528.000	2.539.000	2.419.651	120.584	2.299.067	2.327.236		92.415
3002						VENITURI DIN PROPRIETATE	2.528.000	2.539.000	2.419.651	120.584	2.299.067	2.327.236		92.415
				05		Venituri din concesiuni si inchirieri	2.440.000	2.451.000	2.279.251	120.584	2.158.667	2.186.836		92.415
					30	Alte venituri din concesiuni si inchirieri de catre institutiile publice	2.440.000	2.451.000	2.279.251	120.584	2.158.667	2.186.836		92.415
				08		Venituri din dividende	88.000	88.000	140.400		140.400	140.400		
					02	Venituri din dividende de la alti platitori	88.000	88.000	140.400		140.400	140.400		
3300	02					C2. VANZARI DE BUNURI SI SERVICII	-10.841.409	-6.494.109	-2.543.038	8.171.120	-10.714.158	-8.698.383		6.155.345
3302						VENITURI DIN PRESTARI DE SERVICII SI ALTE ACTIVITATI	90.000	90.000	18.096		18.096	18.096		
				08		Venituri din prestari de servicii	21.000	21.000	7.749		7.749	7.749		
					28	Venituri din recuperarea cheltuielilor de judecata, imputatii si despagubiri	69.000	69.000	10.347		10.347	10.347		
3502						AMENZI, PENALITATI SI CONFISCARI	1.429.000	1.429.000	7.218.969	7.603.343	-384.374	1.630.289		5.588.680

Capi- tol	Sub- capi- tol	Pa- ra- graf	Gru- pa/ Titlu	Ar- ti- col	Ali- ne- at	Denumire indicator	Prevederi bugetare aprobrate la finele perioadei de raportare	Prevederi bugetare trimestriale cumulate	Drepturi constatate			Incasari realizate	Stingeri pe alte cai decat incasari	Drepturi constatate de incasat
									Total, din care:	din anii precedenti	din anul curent			
A						B	1	2	3=4+5	4	5	6	7	8=3-6-7
4202	34					pentru consumul de combustibili solizi si/sau petrolieri	70.000	70.000	41.828		41.828	41.828		
	41					Subventii de la bugetul de stat pentru finantarea sanatatii	300.000	300.000	280.323		280.323	280.323		
	66					Subventii din bugetul de stat alocate conform contractelor incheiate cu directiile de sanatate publica	457.200	457.200	325.270		325.270	325.270		
4302						SUBVENTII DE LA ALTE ADMINISTRATII	600.000	1.000.000	518.703		518.703	518.703		
	34					Sume alocate din bugetul ANCPPI pentru finantarea lucrarilor de inregistrare sistemtica din cadrul Programului national de cadastru si carte funciara	390.000	390.000	232.789		232.789	232.789		
	39					Subventii acordate in baza contractelor de parteneriat sau asociere	210.000	610.000	285.914		285.914	285.914		
	01					Subventii acordate in baza contractelor de parteneriat sau asociere, pentru sectiunea de functionare	210.000	610.000	285.914		285.914	285.914		

Conducatorul unitatii,

Conducatorul compartimentului
financiar-contabil, / /,

CONTUL DE EXECUTIE AL BUGETULUI LOCAL - VENITURI
SECTIUNEA DE DEZVOLTARE
31.12.2025

Pag. 1 -lei-

Capi- tol	Sub- capi- tol	Pa- ra- gra- f	Gru- pa / Titlu	Ar- ti- col	Ali- ne- at	Denumire indicator	Prevederi bugetare aprobrate la finele perioadei de raportare	Prevederi bugetare trimestriale cumulate	Drepturi constatate			Incasari realizate	Stingeri pe alte cai decat incasari	Drepturi constatate de incasat
									Total, din care:	din anii precedenti	din anul curent			
A						B	I	2	3=4+5	4	5	6	7	8=3-6-7
0001	02					TOTAL VENITURI-BUGET LOCAL	68.416.231	51.662.729	40.792.890		40.792.890	40.790.637		2.253
0002						I. VENITURI CURENTE	12.715.409	8.368.109	10.680.000		10.680.000	10.680.000		
2900						C. VENITURI NEFISCALE	12.715.409	8.368.109	10.680.000		10.680.000	10.680.000		
3300						C2. VANZARI DE BUNURI SI SERVICII	12.715.409	8.368.109	10.680.000		10.680.000	10.680.000		
3702						TRANSFERURI VOLUNTARE, ALTELE DECAT SUBVENTIILE	12.715.409	8.368.109	10.680.000		10.680.000	10.680.000		
	04					Varsaminte din sectiunea de functionare	12.715.409	8.368.109	10.680.000		10.680.000	10.680.000		
3900	02					II. VENITURI DIN CAPITAL		45.700	18.715		18.715	16.462		2.253
3902						VENITURI DIN VALORIFICAREA UNOR BUNURI		45.700	18.715		18.715	16.462		2.253
	01					Venituri din valorificarea unor bunuri ale institutiilor publice		5.700	9.305		9.305	7.052		2.253
	03					Venituri din vanzarea locuintelor construite din fondurile statului		40.000	-12.290		-12.290	-12.290		
	07					Venituri din vanzarea unor bunuri aparținind domeniului privat al statului sau al unitatilor administrativ- teritoriale			21.700		21.700	21.700		
4000	02					III OPERATIUNI FINANCIARE	3.144.820	3.144.820	255.069		255.069	255.069		
4002						INCASARI DIN RAMBURSAREA IMPRUMUTURILOR ACORDATE	3.144.820	3.144.820	255.069		255.069	255.069		
	14					Sume din excedentul bugetului local utilizate pentru finantarea cheltuielilor sectiunii de dezvoltare	3.144.820	3.144.820						
	16					Sume primite in cadrul mecanismului decontarii cererilor de plata			255.069		255.069	255.069		
4100	02					IV. SUBVENTII	49.828.402	37.326.500	28.711.357		28.711.357	28.711.357		

Capi- tol	Sub- capi- tol	Pa- ra- graf	Gru- pa / Titlu	Ar- ti- col	Ali- ne- at	Denumire indicator	Prevederi bugetare aprobrate la finele perioadei de raportare	Prevederi bugetare trimestriale cumulate	Drepturi constatate			Incasari realizate	Stingeri pe alte cai decat incasari	Drepturi constatate de incasat
									Total, din care:	din anii precedenti	din anul curent			
A						B	1	2	3=4+5	4	5	6	7	8=3-6-7
4502	48					(FEDR), aferent cadrului financiar 2021-2027		50 000						
		01				Sume primite in contul platilor efectuate in anul curent		50 000						
		49				Fondul Social European Plus(FSE+), aferent cadrului financiar 2021-2027	2 181 600	2 181 600	1 124 819		1 124 819	1 124 819		
		03				Prefinantare	2 181 600	2 181 600	1 124 819		1 124 819	1 124 819		
4802						SUME PRIMITE DE LA UE/ALTI DONATORI IN CONTUL PLATILOR EFECTUATE SI PREFINANTARI								
						AFERENTE CADRULUI FINANCIAR 2014-2020	546 000	546 000	2 930		2 930	2 930		
		01				Fondul European de Dezvoltare Regionala(FEDR)	546 000	546 000	2 930		2 930	2 930		
		02				Sume primite in contul platilor efectuate in anii anteriori	546 000	546 000	2 930		2 930	2 930		

Conducatorul institutiei

Conducatorul compartimentului
financiar-contabil.

CONTUL DE EXECUTIE AL BUGETULUI LOCAL - CHELTUIELI
SECTIUNEA DE FUNCTIONARE
31.12.2025

ANEXA 3/a H.C.L. nr. 22/31.03.2026

Pag. 1 - lei-

Capi- tol	Sub- capi- tol	Pa- ra- graf	Gru- pa / Titlu	Ar- ti- col	Ali- ne- at	Denumire indicator	Credite de angajament		Credite bugetare		Angajamente bugetare	Angajamente legale	Plati efectuate	Angajamente legale de platit	Cheltuieli efective
							aprobat la finele perioadei de raportare	trimestriale cumulate	aprobat la finele perioadei de raportare	trimestriale cumulate					
A						B	1	2	3	4	5	6	7	8=6-7	9
5002						TOTAL CHELTUIELI			71.561.791	90.505.991	82.015.269	82.015.269	82.015.269		81.697.420
	01					CHELTUIELI CURENTE			71.561.791	90.505.991	82.473.272	82.473.272	82.473.272		81.697.420
	10					TITLUL I CHELTUIELI DE PERSONAL			19.707.200	20.653.100	19.971.810	19.971.810	19.971.810		20.008.238
	10	01				Cheltuieli salariale in bani			18.717.900	19.891.300	19.264.602	19.264.602	19.264.602		19.327.309
	10	01	01			Salarii de baza			16.853.700	18.199.700	17.800.111	17.800.111	17.800.111		17.995.868
	10	01	05			Sporuri pentru conditii de munca			225.000	175.000	154.361	154.361	154.361		141.106
	10	01	06			Alte sporuri			105.000	100.000	78.914	78.914	78.914		78.515
	10	01	12			Indemnizatii platite unor persoane din afara unitatii			340.000	240.000	227.979	227.979	227.979		222.726
	10	01	17			Indemnizatii de hrana			925.500	965.500	851.276	851.276	851.276		797.870
	10	01	30			Alte drepturi salariale in bani			268.700	211.100	151.961	151.961	151.961		91.224
	10	02				Cheltuieli salariale in natura			532.400	325.700	289.849	289.849	289.849		261.918
	10	02	02			Norme de hrana			350.000	185.500	185.104	185.104	185.104		157.173
	10	02	05			Transportul la si de la locul de munca			99.000	118.600	90.345	90.345	90.345		90.345
	10	02	06			Vouchere de vacanta			83.400	21.600	14.400	14.400	14.400		14.400
	10	03				Contributii			456.900	436.100	417.359	417.359	417.359		419.011
	10	03	07			Contributia asiguratorie pentru munca			456.900	436.100	417.359	417.359	417.359		419.011
	20					TITLUL II BUNURI SI SERVICII			28.083.991	36.768.391	34.723.709	34.723.709	34.723.709		33.444.027
	20	01				Bunuri si servicii			19.516.834	24.615.306	23.346.757	23.346.757	23.346.757		21.953.108
	20	01	01			Furnituri de birou			140.684	108.584	79.032	79.032	79.032		115.863
	20	01	02			Materiale pentru curatenie			178.620	224.020	186.287	186.287	186.287		197.850
	20	01	03			Incalzit, iluminat si forta motrica			3.230.446	3.906.146	3.692.531	3.692.531	3.692.531		4.055.561
	20	01	04			Apa, canal si salubritate			1.660.997	1.762.757	1.630.548	1.630.548	1.630.548		1.705.605
	20	01	05			Carburanti si lubrifianti			155.000	152.600	138.670	138.670	138.670		135.052
	20	01	06			Piese de schimb			65.500	64.500	26.933	26.933	26.933		26.065
	20	01	07			Transport			177.000	192.000	183.401	183.401	183.401		183.401

Capi- tol	Sub- capi- tol	Pa- ra- graf	Gru- pa / Titlu	Ar- ti- col	Ali- ne- at	Denumire indicator	Credite de angajament		Credite bugetare		Angajamente bugetare	Angajamente legale	Plati efectuate	Angajamente legale de platit	Cheltuieli efective
							aprobate la finele perioadei de raportare	trimestriale cumulate	aprobate la finele perioadei de raportare	trimestriale cumulate					
A						B	1	2	3	4	5	6	7	8=6-7	9
						sau confesional acreditat			1 714 000	1 758 000	1 756 507	1 756 507	1 756 507		1 756 507
	55	01	65			Sume reprezentand contributia unitatilor administrativ-teritoriale la Fondul IID			300 000	317 500	316 991	316 991	316 991		316 991
	57					TITLUL VIII ASISTENTA SOCIALA			15 560 500	21 707 000	17 194 030	17 194 030	17 194 030		17 707 380
	57	02				Ajutoare sociale			15 560 500	21 707 000	17 194 030	17 194 030	17 194 030		17 707 380
	57	02	01			Ajutoare sociale in numerar			15 551 000	15 552 500	15 299 727	15 299 727	15 299 727		15 586 174
	57	02	03			Tichiete de cresa si tichete sociale pentru gradinita			9 500	9 500	7 980	7 980	7 980		9 842
	57	02	05			Suport alimentar				6 145 000	1 886 323	1 886 323	1 886 323		2 111 364
	59					TITLUL XI ALTE CHELTUIELI			2 081 000	2 287 000	2 193 699	2 193 699	2 193 699		2 136 444
	59	01				Burse			160 000	160 000	79 434	79 434	79 434		79 434
	59	02				Ajutoare pentru daune provocate de calamitati naturale			20 000	21 000	20 974	20 974	20 974		20 974
	59	08				Programe pentru tineret			100 000	100 000	94 950	94 950	94 950		94 950
	59	12				Sustinerea cultelor			800 000	713 000	712 797	712 797	712 797		712 797
	59	20				Sume destinate finantarii programelor sportive realizate de structurile sportive de drept privat			1 000 000	1 220 000	1 218 000	1 218 000	1 218 000		1 218 000
	59	40				Sume aferente persoanelor cu handicap neincadrate			1 000	73 000	67 544	67 544	67 544		10 289
	84					PLATI EFECTUATE IN ANII PRECEDENTI SI RECUPERATE IN ANUL CURENT					-458 003	-458 003	-458 003		
	85					Titlul XXI PLATI EFECTUATE IN ANII PRECEDENTI SI RECUPERATE IN ANUL CURENT					-458 003	-458 003	-458 003		

Capi- fol	Sub- capi- fol	Pa- ra- graf	Gru- pa / Titlu	Ar- ti- col	Ali- ne- at	Denumire indicator	Credite de angajament		Credite bugetare		Angajamente bugetare	Angajamente legale	Plati efectuate	Angajamente legale de platit	Cheltuieli efective
							aprobate la finele perioadei de raportare	trimestriale cumulate	aprobate la finele perioadei de raportare	trimestriale cumulate					
A						B	1	2	3	4	5	6	7	8=6-7	9
			85	01		Plati efectuate in anii precedenti si recuperate in anul curent					-458.003	-458.003	-458.003		
			85	01	01	Plati efectuate in anii precedenti si recuperate in anul curent (SF)					-458.003	-458.003	-458.003		
5100	02					Partea I-a SERVICII PUBLICE GENERALE			14.022.291	13.778.391	12.735.162	12.735.162	12.735.162		13.159.452
5102						AUTORITATI PUBLICE SI ACTIUNI EXTERNE			13.852.291	13.629.291	12.639.070	12.639.070	12.639.070		13.064.341
			01			CHELTUIELI CURENTE			13.852.291	13.629.291	12.752.704	12.752.704	12.752.704		13.064.341
			10			TITLUL I CHELTUIELI DE PERSONAL			9.939.000	9.570.000	9.383.516	9.383.516	9.383.516		9.315.484
			10	01		Cheltuieli salariale in bani			9.685.000	9.360.000	9.177.850	9.177.850	9.177.850		9.110.500
			10	01	01	Salarii de baza			8.900.000	8.700.000	8.626.542	8.626.542	8.626.542		8.606.856
			10	01	05	Sporuri pentru conditii de munca			12.000	12.000	11.938	11.938	11.938		5.742
			10	01	06	Alte sporuri			33.000	28.000	25.421	25.421	25.421		26.647
			10	01	12	Indemnizatii platite unor persoane din afara unitatii			340.000	240.000	227.979	227.979	227.979		222.726
			10	01	17	Indemnizatii de hrana			300.000	300.000	220.675	220.675	220.675		219.493
			10	01	30	Alte drepturi salariale in bani			100.000	80.000	65.295	65.295	65.295		29.036
			10	02		Cheltuieli salariale in natura			44.000						
			10	02	06	Vouchere de vacanta			44.000						
			10	03		Contributii			210.000	210.000	205.666	205.666	205.666		204.984
			10	03	07	Contributia asiguratorie pentru munca			210.000	210.000	205.666	205.666	205.666		204.984
			20			TITLUL II BUNURI SI SERVICII			3.492.291	3.389.791	2.961.969	2.961.969	2.961.969		3.247.351
			20	01		Bunuri si servicii			2.438.000	2.689.500	2.464.359	2.464.359	2.464.359		2.738.223
			20	01	01	Furnituri de birou			53.000	25.000	24.684	24.684	24.684		29.651
			20	01	02	Materiale pentru curatenie			10.000	16.500	14.975	14.975	14.975		10.444
			20	01	03	Incalzit, iluminat si forta motrica			580.000	680.000	629.956	629.956	629.956		726.039
			20	01	04	Apa, canal si salubritate			340.000	468.000	400.933	400.933	400.933		483.982

Capi- tol	Sub- capi- tol	Pa- ra- graf	Gru- pa / Titlu	Ar- ti- col	Ali- ne- at	Denumire indicator	Credite de angajament		Credite bugetare		Angajamente bugetare	Angajamente legale	Plati efectuate	Angajamente legale de platit	Cheltuieli efective
							aprobat la finele perioadei de raportare	trimestriale cumulate	aprobat la finele perioadei de raportare	trimestriale cumulate					
A						B	1	2	3	4	5	6	7	8=6-7	9
			20 01 05			Carburanti si lubrifianti			70.000	65.000	64.829	64.829	64.829		64.793
			20 01 06			Piese de schimb			15.000	15.000	9.535	9.535	9.535		9.535
			20 01 08			Posta, telecomunicatii, radio, tv, internet			220.000	165.000	161.772	161.772	161.772		186.203
			20 01 09			Materiale si prestari de servicii cu caracter functional			250.000	320.000	257.088	257.088	257.088		314.600
			20 01 30			Alte bunuri si servicii pentru intretinere si functionare			900.000	955.000	900.587	900.587	900.587		912.976
			20 02			Reparatii curente			450.000						
			20 06			Deplasari, detasari, transferari				3.000	1.206	1.206	1.206		1.206
			20 06 02			Deplasari in strainatate				3.000	1.206	1.206	1.206		1.206
			20 11			Carti, publicatii si materiale documentare			1.000	1.000	581	581	581		581
			20 12			Consultanta si expertiza			250.000	322.000	173.138	173.138	173.138		173.138
			20 13			Pregatire profesionala			1.000	1.000					
			20 14			Protectia muncii			25.000	25.000	21.265	21.265	21.265		26.490
			20 19			Contributii ale administratiei publice locale la realizarea unor lucrari si servicii de interes public local, in baza unor conventii sau contracte de asociere			6.000	6.000	6.000	6.000	6.000		6.000
			20 25			Cheltuieli judiciare si extrajudiciare derivate din actiuni in reprezentarea intereselor statului, potrivit dispozitiilor legale			30.000	36.000	31.992	31.992	31.992		31.992
			20 30			Alte cheltuieli			291.291	306.291	263.428	263.428	263.428		269.721
			20 30 02			Protocol si reprezentare			25.000	25.000	21.400	21.400	21.400		24.549

Capi- tol	Sub- capi- tol	Pa- ra- graf	Gru- pa / Titlu	Ar- ti- col	Ali- ne- at	Denumire indicator	Credite de angajament		Credite bugetare		Angajamente bugetare	Angajamente legale	Plati efectuate	Angajamente legale de platit	Cheltuieli efective
							aprobat la finele perioadei de raportare	trimestriale cumulate	aprobat la finele perioadei de raportare	trimestriale cumulate					
A						B	1	2	3	4	5	6	7	8=6-7	9
			20 30 03			Prime de asigurare non-viata			15 000	40 000	20 404	20 404	20 404		20 404
			20 30 04			Chirii			63 000	65 000	64 837	64 837	64 837		65 507
			20 30 30			Alte cheltuieli cu bunuri si servicii			188 291	176 291	156 787	156 787	156 787		159 261
			55			TITLUL VII ALTE TRANSFERURI			350 000	586 500	342 913	342 913	342 913		434 243
			55 01			A. Transferuri interne			350 000	586 500	342 913	342 913	342 913		434 243
			55 01 18			Alte transferuri curente interne			50 000	450 000	206 480	206 480	206 480		297 810
			55 01 65			Sume reprezentand contributia unitatilor administrativ-teritoriale la Fondul IID			300 000	136 500	136 433	136 433	136 433		136 433
			57			TITLUL VIII ASISTENTA SOCIALA			50 000	50 000	36 000	36 000	36 000		36 000
			57 02			Ajutoare sociale			50 000	50 000	36 000	36 000	36 000		36 000
			57 02 01			Ajutoare sociale in numerar			50 000	50 000	36 000	36 000	36 000		36 000
			59			TITLUL XI ALTE CHELTUIELI			21 000	33 000	28 306	28 306	28 306		31 263
			59 02			Ajutoare pentru daune provocate de calamitati naturale			20 000	21 000	20 974	20 974	20 974		20 974
			59 40			Sume aferente persoanelor cu handicap neincadrate			1 000	12 000	7 332	7 332	7 332		10 289
			84			PLATI EFECTUATE IN ANII PRECEDENTI SI RECUPERATE IN ANUL CURENT					-113 634	-113 634	-113 634		
			85			Titlul XXI PLATI EFECTUATE IN ANII PRECEDENTI SI RECUPERATE IN ANUL CURENT					-113 634	-113 634	-113 634		
			85 01			Plati efectuate in anii precedenti si recuperate in anul curent					-113 634	-113 634	-113 634		
			85 01 01			Plati efectuate in anii precedenti si recuperate in anul curent (SF)					-113 634	-113 634	-113 634		

Capi- tol	Sub- capi- tol	Pa- ra- graf	Gru- pa / Titlu	Ar- ti- col	Ali- ne- at	Denumire indicator	Credite de angajament		Credite bugetare		Angajamente bugetare	Angajamente legale	Plati efectuate	Angajamente legale de platit	Cheltuieli efective
							aprobat la finele perioadei de raportare	trimestriale cumulate	aprobat la finele perioadei de raportare	trimestriale cumulate					
A						B	1	2	3	4	5	6	7	8=6-7	9
5402						ALTE SERVICII PUBLICE GENERALE			170.000	149.100	96.092	96.092	96.092		95.111
	01					CHELTUIELI CURENTE			170.000	149.100	96.092	96.092	96.092		95.111
	10					TITLUL I CHELTUIELI DE PERSONAL			90.000	85.000	82.035	82.035	82.035		81.639
	10	01				Cheltuieli salariale in bani			88.000	83.000	80.231	80.231	80.231		79.844
	10	01	01			Salarii de baza			78.000	77.000	76.428	76.428	76.428		76.110
	10	01	17			Indemnizatii de hrana			5.000	4.000	3.803	3.803	3.803		3.734
	10	01	30			Alte drepturi salariale in bani			5.000	2.000					
	10	03				Contributii			2.000	2.000	1.804	1.804	1.804		1.795
	10	03	07			Contributia asiguratorie pentru munca			2.000	2.000	1.804	1.804	1.804		1.795
	20					TITLUL II BUNURI SI SERVICII			30.000	14.100	14.057	14.057	14.057		13.472
	20	30				Alte cheltuieli			30.000	14.100	14.057	14.057	14.057		13.472
	20	30	30			Alte cheltuieli cu bunuri si servicii			30.000	14.100	14.057	14.057	14.057		13.472
	50					TITLUL V FONDURI DE REZERVA			50.000	50.000					
	50	04				Fond de rezerva bugetara la dispozitia autoritatilor locale			50.000	50.000					
6000	02					Partea II-a APARARE, ORDINE PUBLICA SI SIGURANTA NATIONALA			2.066.600	2.001.000	1.800.564	1.800.564	1.800.564		1.791.164
6102						ORDINE PUBLICA SI SIGURANTA NATIONALA			2.066.600	2.001.000	1.800.564	1.800.564	1.800.564		1.791.164
	01					CHELTUIELI CURENTE			2.066.600	2.001.000	1.800.564	1.800.564	1.800.564		1.791.164
	10					TITLUL I CHELTUIELI DE PERSONAL			1.737.600	1.671.500	1.538.482	1.538.482	1.538.482		1.523.453
	10	01				Cheltuieli salariale in bani			1.345.000	1.458.000	1.326.472	1.326.472	1.326.472		1.339.616
	10	01	01			Salarii de baza			1.111.000	1.171.000	1.055.935	1.055.935	1.055.935		1.131.182
	10	01	05			Sporuri pentru conditii de munca			180.000	130.000	125.520	125.520	125.520		119.442
	10	01	17			Indemnizatii de hrana			4.000	115.000	109.087	109.087	109.087		55.406
	10	01	30			Alte drepturi salariale in bani			50.000	42.000	35.930	35.930	35.930		33.586
	10	02				Cheltuieli salariale in natura			359.600	185.500	185.104	185.104	185.104		157.173

Capi- tol	Sub- capi- tol	Pa- ra- graf	Gru- pa / Titlu	Ar- ti- col	Ali- ne- at	Denumire indicator	Credite de angajament		Credite bugetare		Angajamente bugetare	Angajamente legale	Plati efectuate	Angajamente legale de platit	Cheltuieli efective
							aprobat la finele perioadei de raportare	trimestriale cumulate	aprobat la finele perioadei de raportare	trimestriale cumulate					
A						B	1	2	3	4	5	6	7	8=6-7	9
			10	02	02	Norme de hrana			350.000	185.500	185.104	185.104	185.104		157.173
			10	02	06	Vouchere de vacanta			9.600						
			10	03		Contributii			33.000	28.000	26.906	26.906	26.906		26.664
			10	03	07	Contributia asiguratorie pentru munca			33.000	28.000	26.906	26.906	26.906		26.664
			20			TITLUL II BUNURI SI SERVICII			329.000	329.500	262.082	262.082	262.082		267.711
			20	01		Bunuri si servicii			273.000	284.500	222.299	222.299	222.299		239.178
			20	01	02	Materiale pentru curatenie			1.000	1.000	744	744	744		589
			20	01	03	Incalzit, iluminat si forta motrica			32.000	32.500	31.794	31.794	31.794		35.389
			20	01	04	Apa, canal si salubritate			1.000	1.000	697	697	697		676
			20	01	05	Carburanti si lubrifianti			40.000	40.000	32.847	32.847	32.847		33.912
			20	01	06	Piese de schimb			17.000	17.000	1.839	1.839	1.839		1.839
			20	01	08	Posta, telecomunicatii, radio, tv, internet			2.000	2.000	1.257	1.257	1.257		1.257
			20	01	30	Alte bunuri si servicii pentru intretinere si functionare			180.000	191.000	153.121	153.121	153.121		165.516
			20	05		Bunuri de natura obiectelor de inventar			20.000	20.000	18.496	18.496	18.496		
			20	05	01	Uniforme si echipament			20.000	20.000	18.496	18.496	18.496		
			20	14		Protectia muncii			5.000	5.000	2.960	2.960	2.960		3.280
			20	30		Alte cheltuieli			31.000	20.000	18.327	18.327	18.327		25.253
			20	30	03	Prime de asigurare non-viata			6.000	6.000	5.115	5.115	5.115		5.115
			20	30	30	Alte cheltuieli cu bunuri si servicii			25.000	14.000	13.212	13.212	13.212		20.138
6500	02					Partea III-a CHELTUIELI SOCIAL-CULTURALE			41.242.800	55.017.200	48.596.626	48.596.626	48.596.626		49.945.312
6502						INVATAMANT			6.223.500	13.869.400	8.340.197	8.340.197	8.340.197		9.039.997
			01			CHELTUIELI CURENTE			6.223.500	13.869.400	8.573.788	8.573.788	8.573.788		9.039.997
			10			TITLUL I CHELTUIELI DE PERSONAL			99.000	118.600	90.345	90.345	90.345		90.345
			10	02		Cheltuieli salariale in natura			99.000	118.600	90.345	90.345	90.345		90.345

Capi- tol	Sub- capi- tol	Pa- ra- graf	Gru- pa / Titlu	Ar- ti- col	Ali- ne- at	Denumire indicator	Credite de angajament		Credite bugetare		Angajamente bugetare	Angajamente legale	Plati efectuate	Angajamente legale de platit	Cheltuieli efective
							aprobat la finele perioadei de raportare	trimestriale cumulate	aprobat la finele perioadei de raportare	trimestriale cumulate					
							A						B	1	2
			10	02	05	Transportul la si de la locul de munca			99.000	118.600	90.345	90.345	90.345		90.345
			20			TITLUL II BUNURI SI SERVICII			3.560.000	4.934.800	4.129.229	4.129.229	4.129.229		4.367.974
			20	01		Bunuri si servicii			3.131.734	4.299.806	3.811.276	3.811.276	3.811.276		3.956.021
			20	01	01	Furnituri de birou			59.984	55.884	33.971	33.971	33.971		55.446
			20	01	02	Materiale pentru curatenie			152.120	192.020	157.448	157.448	157.448		178.105
			20	01	03	Incalzit, iluminat si forta motrica			1.156.446	1.328.146	1.175.608	1.175.608	1.175.608		1.201.417
			20	01	04	Apa, canal si salubritate			334.897	437.957	376.568	376.568	376.568		372.944
			20	01	05	Carburanti si lubrifianti			19.500	24.500	18.671	18.671	18.671		14.171
			20	01	06	Piese de schimb			20.500	19.500	11.668	11.668	11.668		10.800
			20	01	07	Transport			2.000	2.000	30	30	30		30
			20	01	08	Posta, telecomunicatii, radio, tv, internet			87.670	94.930	77.501	77.501	77.501		77.502
			20	01	09	Materiale si prestari de servicii cu caracter functional			243.732	294.522	247.724	247.724	247.724		308.026
			20	01	30	Alte bunuri si servicii pentru intretinere si functionare			1.054.885	1.850.347	1.712.087	1.712.087	1.712.087		1.737.580
			20	02		Reparatii curente			44.000	252.700	109.322	109.322	109.322		211.918
			20	03		Hrana									73
			20	03	01	Hrana pentru oameni									73
			20	04		Medicamente si materiale sanitare			1.000	1.000					
			20	04	01	Medicamente			1.000	1.000					
			20	05		Bunuri de natura obiectelor de inventar			87.338	90.376	41.080	41.080	41.080		30.080
			20	05	01	Uniforme si echipament			12.000	8.000					3.455
			20	05	03	Lenjerie si accesorii de pat			5.000	3.000					1.600
			20	05	30	Alte obiecte de inventar			70.338	79.376	41.080	41.080	41.080		25.025
			20	06		Deplasari, detasari, transferari			14.200	17.400	6.388	6.388	6.388		5.916

Capi- tol	Sub- capi- tol	Pa- ra- graf	Gru- pa / Titlu	Ar- ti- col	Ali- ne- at	Denumire indicator	Credite de angajament		Credite bugetare		Angajamente bugetare	Angajamente legale	Plati efectuate	Angajamente legale de platit	Cheltuieli efective
							aprobat la finele perioadei de raportare	trimestriale cumulate	aprobat la finele perioadei de raportare	trimestriale cumulate					
A						B	1	2	3	4	5	6	7	8=6-7	9
						IN ANUL CURENT					-233.591	-233.591	-233.591		
						85 01 Plati efectuate in anii precedenti si recuperate in anul curent					-233.591	-233.591	-233.591		
						85 01 01 Plati efectuate in anii precedenti si recuperate in anul curent (SF)					-233.591	-233.591	-233.591		
6602						SANATATE			1.027.500	1.027.500	843.595	843.595	843.595		853.285
						01 CHELTUIELI CURENTE			1.027.500	1.027.500	843.595	843.595	843.595		853.285
						10 TITLUL I CHELTUIELI DE PERSONAL			1.000.000	1.000.000	829.270	829.270	829.270		845.418
						10 01 Cheltuieli salariale in bani			968.200	968.200	805.202	805.202	805.202		820.946
						10 01 01 Salarii de baza			809.700	809.700	704.909	704.909	704.909		721.921
						10 01 05 Sporuri pentru conditii de munca			33.000	33.000	16.903	16.903	16.903		15.922
						10 01 06 Alte sporuri			52.000	52.000	38.077	38.077	38.077		36.165
						10 01 17 Indemnizatii de hrana			47.500	47.500	32.202	32.202	32.202		33.533
						10 01 30 Alte drepturi salariale in bani			26.000	26.000	13.111	13.111	13.111		13.405
						10 02 Cheltuieli salariale in natura			8.800	8.800	6.000	6.000	6.000		6.000
						10 02 06 Vouchere de vacanta			8.800	8.800	6.000	6.000	6.000		6.000
						10 03 Contributii			23.000	23.000	18.068	18.068	18.068		18.472
						10 03 07 Contributia asiguratorie pentru munca			23.000	23.000	18.068	18.068	18.068		18.472
						20 TITLUL II BUNURI SI SERVICII			27.500	27.500	14.325	14.325	14.325		7.867
						20 01 Bunuri si servicii			10.000	10.000	4.691	4.691	4.691		4.691
						20 01 30 Alte bunuri si servicii pentru intretinere si functionare			10.000	10.000	4.691	4.691	4.691		4.691
						20 04 Medicamente si materiale sanitare			15.000	15.000	9.634	9.634	9.634		3.176
						20 04 01 Medicamente			10.000	10.000	4.844	4.844	4.844		2.201
						20 04 02 Materiale sanitare			5.000	5.000	4.790	4.790	4.790		975
						20 14 Protectia muncii			2.500	2.500					

Capi- tol	Sub- capi- tol	Pa- ra- graf	Gru- pa / Titlu	Ar- ti- col	Ali- ne- at	Denumire indicator	Credite de angajament		Credite bugetare		Angajamente bugetare	Angajamente legale	Plati efectuate	Angajamente legale de platit	Cheltuieli efective
							aprobate la finele perioadei de raportare	trimestriale cumulate	aprobate la finele perioadei de raportare	trimestriale cumulate					
A						B	1	2	3	4	5	6	7	8=6-7	9
6702						CULTURA, RECREERE SI RELIGIE			12.518.800	17.100.800	16.835.759	16.835.759	16.835.759		17.080.074
	01					CHELTUIELI CURENTE			12.518.800	17.100.800	16.835.759	16.835.759	16.835.759		17.080.074
	10					TITLUL I CHELTUIELI DE PERSONAL			407.600	270.000	263.349	263.349	263.349		346.023
	10	01				Cheltuieli salariale in bani			397.000	263.000	257.552	257.552	257.552		338.420
	10	01	01			Salarii de baza			360.000	244.000	243.414	243.414	243.414		321.132
	10	01	17			Indemnizatii de hrana			17.000	12.000	11.496	11.496	11.496		14.646
	10	01	30			Alte drepturi salariale in bani			20.000	7.000	2.642	2.642	2.642		2.642
	10	02				Cheltuieli salariale in natura			800						
	10	02	06			Vouchere de vacanta			800						
	10	03				Contributii			9.800	7.000	5.797	5.797	5.797		7.603
	10	03	07			Contributia asiguratorie pentru munca			9.800	7.000	5.797	5.797	5.797		7.603
	20					TITLUL II BUNURI SI SERVICII			8.696.100	11.997.800	11.987.518	11.987.518	11.987.518		12.149.159
	20	01				Bunuri si servicii			3.184.200	3.251.300	3.242.396	3.242.396	3.242.396		3.331.629
	20	01	02			Materiale pentru curatenie			2.000	2.000	1.991	1.991	1.991		2.242
	20	01	03			Incalzit, iluminat si forta motrica			199.000	148.000	145.966	145.966	145.966		173.061
	20	01	04			Apa, canal si salubritate			297.100	167.800	165.190	165.190	165.190		160.843
	20	01	05			Carburanti si lubrifianti			1.000	1.000	729	729	729		729
	20	01	08			Posta, telecomunicatii, radio, tv, internet			400						328
	20	01	09			Materiale si prestari de servicii cu caracter functional			10.600	10.000	8.170	8.170	8.170		9.507
	20	01	30			Alte bunuri si servicii pentru intretinere si functionare			2.674.100	2.922.500	2.920.350	2.920.350	2.920.350		2.984.919
	20	05				Bunuri de natura obiectelor de inventar			100.000						
	20	05	30			Alte obiecte de inventar			100.000						
	20	14				Protectia muncii			800						500

Capi- tol	Sub- capi- tol	Pa- ra- graf	Gru- pa / Titlu	Ar- ti- col	Ali- ne- at	Denumire indicator	Credite de angajament		Credite bugetare		Angajamente bugetare	Angajamente legale	Plati efectuate	Angajamente legale de platit	Cheltuieli efective
							aprobat la finele perioadei de raportare	trimestriale cumulate	aprobat la finele perioadei de raportare	trimestriale cumulate					
A						B	1	2	3	4	5	6	7	8=6-7	9
			20	30		Alte cheltuieli			5.411.100	8.746.500	8.745.122	8.745.122	8.745.122		8.817.030
			20	30	02	Protocol si reprezentare			2.600						2.517
			20	30	30	Alte cheltuieli cu bunuri si servicii			5.408.500	8.746.500	8.745.122	8.745.122	8.745.122		8.814.513
			51			TITLUL VI TRANSFERURI INTRE UNITATI ALE ADMINISTRATIEI PUBLICE			1.515.100	2.800.000	2.559.145	2.559.145	2.559.145		2.559.145
			51	01		Transferuri curente			1.515.100	2.800.000	2.559.145	2.559.145	2.559.145		2.559.145
			51	01	01	Transferuri catre institutiile publice			1.515.100	2.800.000	2.559.145	2.559.145	2.559.145		2.559.145
			59			TITLUL XI ALTE CHELTUIELI			1.900.000	2.033.000	2.025.747	2.025.747	2.025.747		2.025.747
			59	08		Programe pentru tineret			100.000	100.000	94.950	94.950	94.950		94.950
			59	12		Sustinerea cultelor			800.000	713.000	712.797	712.797	712.797		712.797
			59	20		Sume destinate finantarii programelor sportive realizate de structurile sportive de drept privat			1.000.000	1.220.000	1.218.000	1.218.000	1.218.000		1.218.000
6802						ASIGURARI SI ASISTENTA SOCIALA			21.473.000	23.019.500	22.577.075	22.577.075	22.577.075		22.971.956
			01			CHELTUIELI CURENTE			21.473.000	23.019.500	22.687.853	22.687.853	22.687.853		22.971.956
			10			TITLUL I CHELTUIELI DE PERSONAL			5.733.000	7.294.000	7.157.661	7.157.661	7.157.661		7.188.371
			10	01		Cheltuieli salariale in bani			5.556.700	7.133.100	7.004.588	7.004.588	7.004.588		7.034.850
			10	01	01	Salarii de baza			4.977.000	6.618.000	6.519.803	6.519.803	6.519.803		6.565.641
			10	01	06	Alte sporuri			20.000	20.000	15.416	15.416	15.416		15.703
			10	01	17	Indemnizatii de hrana			520.000	459.000	447.662	447.662	447.662		444.951
			10	01	30	Alte drepturi salariale in bani			39.700	36.100	21.707	21.707	21.707		8.555
			10	02		Cheltuieli salariale in natura			13.600	11.200	7.600	7.600	7.600		7.600
			10	02	06	Vouchere de vacanta			13.600	11.200	7.600	7.600	7.600		7.600
			10	03		Contributii			162.700	149.700	145.473	145.473	145.473		145.921
			10	03	07	Contributia asiguratorie pentru munca			162.700	149.700	145.473	145.473	145.473		145.921
			20			TITLUL II BUNURI SI SERVICII			920.000	905.500	830.223	830.223	830.223		857.942

Capi- tol	Sub- capi- tol	Pa- ra- graf	Gru- pa / Titlu	Ar- ti- col	Ali- ne- at	Denumire indicator	Credite de angajament		Credite bugetare		Angajamente bugetare	Angajamente legale	Plati efectuate	Angajamente legale de platit	Cheltuieli efective
							aprobat la finele perioadei de raportare	trimestriale cumulate	aprobat la finele perioadei de raportare	trimestriale cumulate					
A						B	1	2	3	4	5	6	7	8=6-7	9
						neincadrate				61.000	60.212	60.212	60.212		
			84			PLATI EFECTUATE IN ANII PRECEDENTI SI RECUPERATE IN ANUL CURENT					-110.778	-110.778	-110.778		
			85			Titlul XXI PLATI EFECTUATE IN ANII PRECEDENTI SI RECUPERATE IN ANUL CURENT					-110.778	-110.778	-110.778		
			85	01		Plati efectuate in anii precedenti si recuperate in anul curent					-110.778	-110.778	-110.778		
			85	01	01	Plati efectuate in anii precedenti si recuperate in anul curent (SF)					-110.778	-110.778	-110.778		
7000	02					Partea IV-a SERVICII SI DEZVOLTARE PUBLICA, LOCUINTE, MEDIU SI APE			11.630.100	15.894.400	15.232.016	15.232.016	15.232.016		13.230.614
7002						LOCUINTE, SERVICII SI DEZVOLTARE PUBLICA			2.967.100	3.917.600	3.703.220	3.703.220	3.703.220		3.865.630
			01			CHELTUIELI CURENTE			2.967.100	3.917.600	3.703.220	3.703.220	3.703.220		3.865.630
			10			TITLUL I CHELTUIELI DE PERSONAL			200.000	166.000	157.365	157.365	157.365		157.418
			10	01		Cheltuieli salariale in bani			193.000	159.000	153.120	153.120	153.120		153.172
			10	01	01	Salarii de baza			178.000	146.000	143.426	143.426	143.426		145.292
			10	01	17	Indemnizatii de hrana			7.000	5.000	3.828	3.828	3.828		3.880
			10	01	30	Alte drepturi salariale in bani			8.000	8.000	5.866	5.866	5.866		4.000
			10	02		Cheltuieli salariale in natura			1.600	1.600	800	800	800		800
			10	02	06	Vouchere de vacanta			1.600	1.600	800	800	800		800
			10	03		Contributii			5.400	5.400	3.445	3.445	3.445		3.446
			10	03	07	Contributia asiguratorie pentru munca			5.400	5.400	3.445	3.445	3.445		3.446
			20			TITLUL II BUNURI SI SERVICII			2.767.100	3.751.600	3.545.855	3.545.855	3.545.855		3.708.212
			20	01		Bunuri si servicii			1.759.000	2.218.000	2.199.403	2.199.403	2.199.403		2.418.297
			20	01	03	Incaltzit, iluminat si forta motrica			1.200.000	1.638.000	1.637.999	1.637.999	1.637.999		1.841.326

Capi- tol	Sub- capi- tol	Pa- ra- graf	Gru- pa / Titlu	Ar- ti- col	Ali- ne- at	Denumire indicator	Credite de angajament		Credite bugetare		Angajamente bugetare	Angajamente legale	Plati efectuate	Angajamente legale de platit	Cheltuieli efective
							aprobate la finele perioadei de raportare	trimestriale cumulate	aprobate la finele perioadei de raportare	trimestriale cumulate					
A						B	1	2	3	4	5	6	7	8=6-7	9
			20	01	09	Materiale si prestari de servicii cu caracter functional			4.000	4.000	3.140	3.140	3.140		3.140
			20	01	30	Alte bunuri si servicii pentru intretinere si functionare			555.000	576.000	558.264	558.264	558.264		573.831
			20	05		Bunuri de natura obiectelor de inventar				95.000	94.199	94.199	94.199		
			20	05	30	Alte obiecte de inventar				95.000	94.199	94.199	94.199		
			20	30		Alte cheltuieli			1.008.100	1.438.600	1.252.253	1.252.253	1.252.253		1.289.915
			20	30	30	Alte cheltuieli cu bunuri si servicii			1.008.100	1.438.600	1.252.253	1.252.253	1.252.253		1.289.915
7402						PROTECTIA MEDIULUI			8.663.000	11.976.800	11.528.796	11.528.796	11.528.796		9.364.984
			01			CHELTUIELI CURENTE			8.663.000	11.976.800	11.528.796	11.528.796	11.528.796		9.364.984
			10			TITLUL I CHELTUIELI DE PERSONAL			501.000	478.000	469.787	469.787	469.787		460.087
			10	01		Cheltuieli salariale in bani			485.000	467.000	459.587	459.587	459.587		449.961
			10	01	01	Salarii de baza			440.000	434.000	429.654	429.654	429.654		427.734
			10	01	17	Indemnizatii de hrana			25.000	23.000	22.523	22.523	22.523		22.227
			10	01	30	Alte drepturi salariale in bani			20.000	10.000	7.410	7.410	7.410		
			10	02		Cheltuieli salariale in natura			5.000						
			10	02	06	Vouchere de vacanta			5.000						
			10	03		Contributii			11.000	11.000	10.200	10.200	10.200		10.126
			10	03	07	Contributia asiguratorie pentru munca			11.000	11.000	10.200	10.200	10.200		10.126
			20			TITLUL II BUNURI SI SERVICII			8.162.000	11.317.800	10.878.451	10.878.451	10.878.451		8.724.339
			20	01		Bunuri si servicii			8.032.500	11.188.300	10.774.660	10.774.660	10.774.660		8.620.154
			20	01	02	Materiale pentru curatenie			4.500	3.500	2.540	2.540	2.540		3.005
			20	01	03	Incalzit, iluminat si forta motrica			30.000	32.500	32.407	32.407	32.407		37.009
			20	01	04	Apa, canal si salubritate			683.000	683.000	682.349	682.349	682.349		682.349
			20	01	05	Carburanti si lubrifianti			12.000	9.600	9.594	9.594	9.594		9.697
			20	01	06	Piese de schimb			3.000	3.000	1.696	1.696	1.696		1.696

Capi- tol	Sub- capi- tol	Pa- ra- graf	Gru- pa / Titlu	Ar- ti- col	Ali- ne- at	Denumire indicator	Credite de angajament		Credite bugetare		Angajamente bugetare	Angajamente legale	Plati efectuate	Angajamente legale de platit	Cheltuieli efective
							aprobat la finele perioadei de raportare	trimestriale cumulate	aprobat la finele perioadei de raportare	trimestriale cumulate					
A						B	1	2	3	4	5	6	7	8=6-7	9
			20 01 30			Alte bunuri si servicii pentru intretinere si functionare			7.300.000	10.456.700	10.046.074	10.046.074	10.046.074		7.886.398
			20 03			Hrana			85.000	85.000	73.548	73.548	73.548		75.161
			20 03 02			Hrana pentru animale			85.000	85.000	73.548	73.548	73.548		75.161
			20 14			Protectia muncii			3.000	3.000	1.240	1.240	1.240		1.360
			20 19			Contributii ale administratiei publice locale la realizarea unor lucrari si servicii de interes public local, in baza unor conventii sau contracte de asociere			20.000	20.000	20.000	20.000	20.000		20.000
			20 30			Alte cheltuieli			21.500	21.500	9.003	9.003	9.003		7.664
			20 30 03			Prime de asigurare non-viata			3.500	3.500					
			20 30 04			Chirii			3.000	3.000	2.707	2.707	2.707		2.502
			20 30 30			Alte cheltuieli cu bunuri si servicii			15.000	15.000	6.296	6.296	6.296		5.162
			55			TITLUL VII ALTE TRANSFERURI				181.000	180.558	180.558	180.558		180.558
			55 01			A. Transferuri interne				181.000	180.558	180.558	180.558		180.558
			55 01 65			Sume reprezentand contributia unitatilor administrativ-teritoriale la Fondul IID				181.000	180.558	180.558	180.558		180.558
8000 02 8402						Partea V-a ACTIUNI ECONOMICE			2.600.000	3.815.000	3.650.901	3.650.901	3.650.901		3.570.878
						TRANSPORTURI			2.600.000	3.815.000	3.650.901	3.650.901	3.650.901		3.570.878
			01			CHELTUIELI CURENTE			2.600.000	3.815.000	3.650.901	3.650.901	3.650.901		3.570.878
			20			TITLUL II BUNURI SI SERVICII			100.000	100.000	100.000	100.000	100.000		100.000
			20 19			Contributii ale administratiei publice locale la realizarea unor lucrari si servicii de interes public local, in baza unor conventii sau contracte de asociere			100.000	100.000	100.000	100.000	100.000		100.000

Capi- tol	Sub- capi- tol	Pa- ra- graf	Gru- pa / Titlu	Ar- ti- col	Ali- ne- at	Denumire indicator	Credite de angajament		Credite bugetare		Angajamente bugetare	Angajamente legale	Plati efectuate	Angajamente legale de platit	Cheltuieli efective
							aprobat la finele perioadei de raportare	trimestriale cumulate	aprobat la finele perioadei de raportare	trimestriale cumulate					
A						B	1	2	3	4	5	6	7	8=6-7	9
			40			TITLUL IV SUBVENTII			2.500.000	3.715.000	3.550.901	3.550.901	3.550.901		3.470.878
			40	03		Subventii pentru acoperirea diferentelor de pret si tarif			2.500.000	3.715.000	3.550.901	3.550.901	3.550.901		3.470.878
9902	96					excedent/deficit sect funct							121.997		

Conducatorul institutiei,

Conducatorul compartimentului
financiar-contabil,

Capi- tol	Sub- capi- tol	Pa- ra- graf	Gru- pa / Titlu	Ar- ti- col	Ali- ne- at	Denumire indicator	Credite de angajament		Credite bugetare		Angajamente bugetare	Angajamente legale	Plati efectuate	Angajamente legale de platit	Cheltuieli efective
							aprobat la finele perioadei de raportare	trimestriale cumulate	aprobat la finele perioadei de raportare	trimestriale cumulate					
A						B	1	2	3	4	5	6	7	8=6-7	9
						FONDURI EXTERNE NERAMBURSABILE CADRULUI FINANCIAR 2014-2020 SI DIN FONDUL DE MODERNIZARE									25.848
			58	01		Programe din Fondul European de Dezvoltare Regionala (FEDR)									25.848
			58	01	02	Finantarea externa nerambursabila									25.848
			60			Titlul XII PROIECTE CU FINANTARE DIN SUMELE REPREZENTAND ASISTENTA FINANCIARA NERAMBURSABILA AFERENTA PNRR			22.238.131	12.704.129	10.717.141	10.717.141	10.717.141		18.948.177
			60	01		Fonduri europene nerambursabile			11.744.100	4.002.000	2.635.551	2.635.551	2.635.551		
			60	02		Finantare publica nationala			675.000	354.000	74.415	74.415	74.415		
			60	03		Sume aferente TVA			2.235.302	760.400	499.920	499.920	499.920		
			60	16		Sume dezangajate asociate jaloanelor si tintelor din PNRR			7.583.729	7.587.729	7.507.255	7.507.255	7.507.255		18.948.177
			61			Titlul XIII PROIECTE CU FINANTARE DIN SUMELE AFERENTE COMPONENTEI DE IMPRUMUT A PNRR			1.084.000	3.482.600	31.488	31.488	31.488		
			61	01		Fonduri din imprumut rambursabil			911.000	2.885.500	26.460	26.460	26.460		
			61	03		Sume aferente TVA			173.000	597.100	5.028	5.028	5.028		
			70			CHELTUIELI DE CAPITAL			42.162.500	32.381.900	30.159.465	30.159.465	30.159.465		32.406.400
			71			TITLUL XV ACTIVE NEFINANCIARE			42.162.500	32.381.900	30.159.465	30.159.465	30.159.465		32.406.400
			71	01		Active fixe			42.162.500	32.381.900	30.159.465	30.159.465	30.159.465		32.406.400
			71	01	01	Constructii			37.750.000	28.917.900	27.845.617	27.845.617	27.845.617		31.770.909
			71	01	02	Masini, echipamente si mijloace de transport			285.000						405.283


Capi- tol	Sub- capi- tol	Pa- ra- graf	Gru- pa / Titlu	Ar- ti- col	Ali- ne- at	Denumire indicator	Credite de angajament		Credite bugetare		Angajamente bugetare	Angajamente legale	Plati efectuate	Angajamente legale de platit	Cheltuieli efective
							aprobat la finele perioadei de raportare	trimestriale cumulate	aprobat la finele perioadei de raportare	trimestriale cumulate					
A						B	1	2	3	4	5	6	7	8=6-7	9
			71	01	02	Masini, echipamente si mijloace de transport									58.931
			71	01	03	Mobilier, aparatura birotica si alte active corporale									19.933
			71	01	30	Alte active fixe (inclusiv reparatii capitale)									36.573
6000	02					Partea II-a APARARE, ORDINE PUBLICA SI SIGURANTA NATIONALA			10.000						37.313
6102						ORDINE PUBLICA SI SIGURANTA NATIONALA			10.000						37.313
			70			CHELTUIELI DE CAPITAL			10.000						37.313
			71			TITLUL XV ACTIVE NEFINANCIARE			10.000						37.313
			71	01		Active fixe			10.000						37.313
			71	01	01	Constructii									1.122
			71	01	02	Masini, echipamente si mijloace de transport									523
			71	01	03	Mobilier, aparatura birotica si alte active corporale			10.000						35.668
6500	02					Partea III-a CHELTUIELI SOCIAL-CULTURALE			20.842.100	13.283.600	6.908.481	6.908.481	6.908.481		4.375.008
6502						INVATAMANT			16.660.600	10.266.200	4.323.683	4.323.683	4.323.683		557.565
			01			CHELTUIELI CURENTE			16.290.600	9.470.600	3.586.120	3.586.120	3.586.120		176.770
			56			TITLUL VIII PROIECTE CU FINANTARE DIN FONDURI EXTERNE NERAMBURSABILE (FEN)									
						POSTADERARE			981.600	981.600	344.746	344.746	344.746		150.922
			56	49		Programe finantate din Fondul Social European (FSE), aferente cadrului financiar 2021-2027			981.600	981.600	344.746	344.746	344.746		150.922

Capi- tol	Sub- capi- tol	Pa- ra- graf	Gru- pa / Titlu	Ar- ti- col	Ali- ne- at	Denumire indicator	Credite de angajament		Credite bugetare		Angajamente bugetare	Angajamente legale	Plati efectuate	Angajamente legale de platit	Cheltuieli efective
							aprobat la finele perioadei de raportare	trimestriale cumulate	aprobat la finele perioadei de raportare	trimestriale cumulate					
A						B	1	2	3	4	5	6	7	8=6-7	9
						transport									197.233
			71	01	03	Mobilier, aparatura birotica si alte active corporale									49.385
			71	01	30	Alte active fixe (inclusiv reparatii capitale)			370.000	795.600	737.563	737.563	737.563		1.408
6602						SANATATE									9.210
			70			CHELTUIELI DE CAPITAL									9.210
			71			TITLUL XV ACTIVE NEFINANCIARE									9.210
			71	01		Active fixe									9.210
			71	01	01	Constructii									8.420
			71	01	02	Masini, echipamente si mijloace de transport									790
6702						CULTURA, RECREERE SI RELIGIE			2.906.500	1.817.400	1.642.208	1.642.208	1.642.208		3.206.433
			01			CHELTUIELI CURENTE				162.500					
			56			TITLUL VIII PROIECTE CU FINANTARE DIN FONDURI EXTERNE NERAMBURSABILE (FEN) POSTADERARE									162.500
			56	48		Programe finantate din Fondul European de Dezvoltare Regionala (FEDR), aferente cadrlui financiar 2021-2027									162.500
			56	48	01	Finantare nationala									75.500
			56	48	02	Finantare externa nerambursabila									50.000
			56	48	03	Cheltuieli neeligibile									37.000
			70			CHELTUIELI DE CAPITAL			2.906.500	1.654.900	1.642.208	1.642.208	1.642.208		3.206.433
			71			TITLUL XV ACTIVE NEFINANCIARE			2.906.500	1.654.900	1.642.208	1.642.208	1.642.208		3.206.433
			71	01		Active fixe			2.906.500	1.654.900	1.642.208	1.642.208	1.642.208		3.206.433

Capi- tol	Sub- capi- tol	Pa- ra- graf	Gru- pa / Titlu	Ar- ti- col	Ali- ne- at	Denumire indicator	Credite de angajament		Credite bugetare		Angajamente bugetare	Angajamente legale	Plati efectuate	Angajamente legale de platit	Cheltuieli efective
							aprobat la finele perioadei de raportare	trimestriale cumulate	aprobat la finele perioadei de raportare	trimestriale cumulate					
A						B	1	2	3	4	5	6	7	8=6-7	9
7000						PUBLICA, LOCUINTE, MEDIU SI APE			21.221.402	15.793.000	14.533.929	14.533.929	14.533.929		5.782.799
7002						LOCUINTE, SERVICII SI DEZVOLTARE PUBLICA			20.902.000	15.793.000	14.533.929	14.533.929	14.533.929		5.771.732
		01				CHELTUIELI CURENTE			110.000	110.000					272.067
		56				TITLUL VIII PROIECTE CU FINANTARE DIN FONDURI EXTERNE NERAMBURSABILE (FEN) POSTADERARE									272.067
		56	01			Programe din Fondul European de Dezvoltare Regionala (FEDR)									272.067
		56	01	01		Finantarea nationala									272.067
		60				TITLUL XII PROIECTE CU FINANTARE DIN SUMELE REPREZENTAND ASISTENTA FINANCIARA NERAMBURSABILA AFERENTA PNRR			110.000	110.000					
		60	02			Finantare publica nationala			110.000	110.000					
		70				CHELTUIELI DE CAPITAL			20.792.000	15.683.000	14.540.419	14.540.419	14.540.419		5.499.665
		71				TITLUL XV ACTIVE NEFINANCIARE			20.792.000	15.683.000	14.540.419	14.540.419	14.540.419		5.499.665
		71	01			Active fixe			20.792.000	15.683.000	14.540.419	14.540.419	14.540.419		5.499.665
		71	01	01		Constructii			19.107.000	14.765.000	14.050.718	14.050.718	14.050.718		5.461.064
		71	01	02		Masini, echipamente si mijloace de transport									942
		71	01	03		Mobilier, aparatura birotica si alte active corporale				22.500	22.172	22.172	22.172		34.788
		71	01	30		Alte active fixe (inclusiv reparatii capitale)			1.685.000	895.500	467.529	467.529	467.529		2.871
		84				PLATI EFECTUATE IN ANII PRECEDENTI SI RECUPERATE IN ANUL CURENT					-6.490	-6.490	-6.490		

Capi- tol	Sub- capi- tol	Pa- ra- graf	Gru- pa / Titlu	Ar- ti- col	Ali- ne- at	Denumire indicator	Credite de angajament		Credite bugetare		Angajamente bugetare	Angajamente legale	Plati efectuate	Angajamente legale de platit	Cheltuieli efective
							aprobat la finele perioadei de raportare	trimestriale cumulate	aprobat la finele perioadei de raportare	trimestriale cumulate					
A						B	1	2	3	4	5	6	7	8=6-7	9
						DIN SUMELE REPREZENTAND ASISTENTA FINANCIARA NERAMBURSABILA AFERENTA PNRR			7.583.729	7.587.729	7.507.255	7.507.255	7.507.255		18.948.177
		60	16			Sume dezangajate asociate jaloanelor si tintelor din PNRR			7.583.729	7.587.729	7.507.255	7.507.255	7.507.255		18.948.177
		70				CHELTUIELI DE CAPITAL			18.009.000	14.248.400	13.239.275	13.239.275	13.239.275		23.033.517
		71				TITLUL XV ACTIVE NEFINANCIARE			18.009.000	14.248.400	13.239.275	13.239.275	13.239.275		23.033.517
		71	01			Active fixe			18.009.000	14.248.400	13.239.275	13.239.275	13.239.275		23.033.517
		71	01	01		Constructii			17.174.000	12.724.500	12.366.623	12.366.623	12.366.623		22.919.828
		71	01	02		Masini, echipamente si mijloace de transport									106.552
		71	01	03		Mobilier, aparatura biroutica si alte active corporale			250.000	250.000					7.137
		71	01	30		Alte active fixe (inclusiv reparatii capitale)			585.000	1.273.900	872.652	872.652	872.652		
9902	97					excedent/deficit sect dezv							-2.148.303		

Conducatorul institutiei,

Conducatorul compartimentului
financiar-contabil / / / /

CONTUL DE EXECUTIE AL INSTITUTIILOR PUBLICE FINANTATE
DIN VENITURI PROPRII SI SUBVENTII DIN BUGETUL LOCAL - VENITURI
31.12.2025

Pag. 1 -lei-

Capi- tol	Sub- capi- tol	Pa- ra- graf	Gru- pa / Titlu	Ar- ti- col	Ali- ne- at	Denumire indicator	Prevederi bugetare aprobrate la finele perioadei de raportare	Prevederi bugetare trimestriale cumulate	Drepturi constatate			Incasari realizate	Stingeri pe alte cai decat incasari	Drepturi constatate de incasat
									Total, din care:	din anii precedenti	din anul curent			
A						B	I	2	3=4+5	4	5	6	7	8=3-6-7
0001	10					TOTAL VENITURI-VENITURI PROPRII,SUBVENTII	4 149.200	4.938.500	4.094.753	92.220	4.002.533	4.001.887		92.866
0002						I. VENITURI CURENTE	2.242.000	2.241.300	1.494.778	92.220	1.402.558	1.401.912		92.866
2900						C. VENITURI NEFISCALE	2.242.000	2.241.300	1.494.778	92.220	1.402.558	1.401.912		92.866
3000						C1. VENITURI DIN PROPRIETATE	2.000	2.000	3.225	3.225				3.225
3010						VENITURI DIN PROPRIETATE	2.000	2.000	3.225	3.225				3.225
	05					Venituri din concesiuni si inchirieri	2.000	2.000	3.225	3.225				3.225
		30				Alte venituri din concesiuni si inchirieri de catre institutiile publice	2.000	2.000	3.225	3.225				3.225
3300	10					C2. VANZARI DE BUNURI SI SERVICII	2.240.000	2.239.300	1.491.553	88.995	1.402.558	1.401.912		89.641
3310						VENITURI DIN PRESTARI DE SERVICII SI ALTE ACTIVITATI	1.851.000	1.820.000	951.199		951.199	951.199		
	05					Taxe si alte venituri in invatamant	78.000	78.000	7.821		7.821	7.821		
	08					Venituri din prestari de servicii	18.000	18.000						
	14					Contributia elevilor si studentilor pentru internate, camine si cantine	1.518.000	1.518.000	830.953		830.953	830.953		
	50					Alte venituri din prestari de servicii si alte activitati	237.000	206.000	112.425		112.425	112.425		
3610						DIVERSE VENITURI	368.000	368.000	484.054	88.995	395.059	394.413		89.641
	50					Alte venituri	368.000	368.000	484.054	88.995	395.059	394.413		89.641
3710						TRANSFERURI VOLUNTARE, ALTELE DECAT SUBVENTIILE	21.000	51.300	56.300		56.300	56.300		
	01					Donatii si sponsorizari	21.000	51.300	56.300		56.300	56.300		
4000	10					III. OPERATIUNI FINANCIARE	98.200	98.200						
4010						INCASARI DIN RAMBURSAREA IMPRUMUTURILOR ACORDATE	98.200	98.200						

Capi- tol	Sub- capi- tol	Pa- ra- gra-	Gru- pa / Titlu	Ar- ti- col	Ali- ne- at	Denumire indicator	Prevederi bugetare aprobrate la finele perioadei de raportare	Prevederi bugetare trimestriale cumulate	Drepturi constatate			Incasari realizate	Stingeri pe alte cai decat incasari	Drepturi constatate de incasat
									Total, din care:	din anii precedenti	din anul curent			
A						B	1	2	3=4+5	4	5	6	7	8=3-6-7
4010	15					Sume utilizate din excedentul anului precedent pentru efectuarea de cheltuieli	98.200	98.200						
		01				Sume utilizate de administratiile locale din excedentul anului precedent pentru sectiunea de functionare	98.200	98.200						
4100	10					IV. SUBVENTII	1.809.000	2.599.000	2.599.975		2.599.975	2.599.975		
4310						SUBVENTII DE LA ALTE ADMINISTRATII	1.809.000	2.599.000	2.599.975		2.599.975	2.599.975		
	09					Subventii pentru institutii publice	1.809.000	2.599.000	2.599.975		2.599.975	2.599.975		

Conducatorul unitatii,

Conducatorul compartimentului
financiar-contabil,

CONTUL DE EXECUTIE AL INSTITUTIILOR PUBLICE FINANTATE
DIN VENITURI PROPRII SI SUBVENTII DIN BUGETUL LOCAL - CHELTUIELI
31.12.2025

Pag. 1 - lei-

Capi- tol	Sub- capi- tol	Pa- ra- graf	Gru- pa / Titlu	Ar- ti- col	Ali- ne- at	Denumire indicator	Credite de angajament		Credite bugetare		Angajamente bugetare	Angajamente legale	Plati efectuate	Angajamente legale de platit	Cheltuieli efective
							aprobrate la finele perioadei de raportare	trimestriale cumulate	aprobrate la finele perioadei de raportare	trimestriale cumulate					
A						B	1	2	3	4	5	6	7	8=6-7	9
5010						TOTAL CHELTUIELI DIN VENITURI PROPRII SI SUBVENTII			4 108.200	4 938.500	3 935.513	3 935.513	3 935.513		3.557.905
6510						INVATAMANT			1 683.200	1 713.500	830.257	830.257	830.257		862.522
	03					Invatamant prescolar si primar			856.000	96.000	9.000	9.000	9.000		215.460
		01				Invatamant prescolar			855.000	95.000	9.000	9.000	9.000		215.460
		02				Invatamant primar			1.000	1.000					
	04					Invatamant secundar			177.200	207.500	62.291	62.291	62.291		95.428
		01				Invatamant secundar inferior			46.200	76.500	31.300	31.300	31.300		45.132
		02				Invatamant secundar superior			131.000	131.000	30.991	30.991	30.991		50.296
	11					Servicii auxiliare pentru educatie			650.000	1.410.000	758.966	758.966	758.966		551.634
		03				Internate si cantine pentru elevi			650.000	761.000	321.160	321.160	321.160		240.946
		30				Alte servicii auxiliare				649.000	437.806	437.806	437.806		310.688
6710						CULTURA, RECREERE SI RELIGIE			2.000.000	2.800.000	2.712.400	2.712.400	2.712.400		2.297.702
	03					Servicii culturale			2.000.000	2.800.000	2.712.400	2.712.400	2.712.400		2.297.702
		14				Centre culturale			2.000.000	2.800.000	2.712.400	2.712.400	2.712.400		2.297.702
7010						LOCUINTE, SERVICII SI DEZVOLTARE PUBLICA			425.000	425.000	392.856	392.856	392.856		397.681
	03					Locuinte			425.000	425.000	392.856	392.856	392.856		397.681
		30				Alte cheltuieli in domeniul locuintelor			425.000	425.000	392.856	392.856	392.856		397.681

JUDETUL ILFOV

DETALIEREA CHELTUIELILOR
INSTITUTII PUBLICE FINANTATE DIN VENITURI PROPRII
SI SUBVENTII DIN BUGETUL LOCAL
31.12.2025

Pag. 2 - Ici-


Capi- tol	Sub- capi- tol	Pa- ra- graf	Gru- pa / Titlu	Ar- ti- col	Ali- ne- at	Denumire indicator	Credite de angajament		Credite bugetare		Angajamente bugetare	Angajamente legale	Plati efectuate	Angajamente legale de platit	Cheltuieli efective
							aprobat la finele perioadei de raportare	trimestriale cumulate	aprobat la finele perioadei de raportare	trimestriale cumulate					
A						B	1	2	3	4	5	6	7	8=6-7	9
5010						TOTAL CHELTUIELI DIN VENITURI PROPRII SI SUBVENTII			4.108.200	4.938.500	3.935.513	3.935.513	3.935.513		3.557.905
	01					CHELTUIELI CURENTE			4.108.200	4.938.500	3.938.075	3.938.075	3.938.075		3.538.139
	10					TITLUL I CHELTUIELI DE PERSONAL			689.000	642.000	582.413	582.413	582.413		500.382
	10	01				Cheltuieli salariale in bani			665.400	618.400	567.322	567.322	567.322		487.090
	10	01	01			Salarii de baza			620.400	573.900	533.790	533.790	533.790		456.537
	10	01	05			Sporuri pentru conditii de munca			2.000	2.000	1.743	1.743	1.743		1.162
	10	01	06			Alte sporuri			5.000	6.000	5.879	5.879	5.879		6.705
	10	01	17			Indemnizatii de hrana			27.000	27.500	23.377	23.377	23.377		20.153
	10	01	30			Alte drepturi salariale in bani			11.000	9.000	2.533	2.533	2.533		2.533
	10	02				Cheltuieli salariale in natura			5.800	5.800	2.400	2.400	2.400		2.400
	10	02	06			Vouchere de vacanta			5.800	5.800	2.400	2.400	2.400		2.400
	10	03				Contributii			17.800	17.800	12.691	12.691	12.691		10.892
	10	03	07			Contributia asiguratorie pentru munca			17.800	17.800	12.691	12.691	12.691		10.892
	20					TITLUL II BUNURI SI SERVICII			3.419.200	4.296.500	3.355.662	3.355.662	3.355.662		3.037.757
	20	01				Bunuri si servicii			552.200	593.700	443.734	443.734	443.734		440.354
	20	01	01			Furnituri de birou			5.000	5.000	2.499	2.499	2.499		1.740
	20	01	02			Materiale pentru curatenie			18.000	20.000	16.694	16.694	16.694		9.574
	20	01	03			Incalzit, iluminat si forta motrica			55.000	45.000	44.245	44.245	44.245		25.903
	20	01	04			Apa, canal si salubritate			306.100	316.100	294.146	294.146	294.146		296.384
	20	01	08			Posta, telecomunicatii, radio, tv, internet			1.900	1.900	1.319	1.319	1.319		992
	20	01	09			Materiale si prestari de servicii cu caracter functional			49.600	47.600	23.471	23.471	23.471		40.115
	20	01	30			Alte bunuri si servicii pentru intretinere si functionare			116.600	158.100	61.360	61.360	61.360		65.646

Capi- tol	Sub- capi- tol	Pa- ra- graf	Gru- pa / Titlu	Ar- ti- col	Ali- ne- at	Denumire indicator	Credite de angajament		Credite bugetare		Angajamente bugetare	Angajamente legale	Plati efectuate	Angajamente legale de platit	Cheltuieli efective
							aprobat la finele perioadei de raportare	trimestriale cumulate	aprobat la finele perioadei de raportare	trimestriale cumulate					
A						B	1	2	3	4	5	6	7	8=6-7	9
						active corporale									7 780
			71	01	30	Alte active fixe (inclusiv reparatii capitale)									798
6710						CULTURA, RECREERE SI RELIGIE			2 000 000	2 800 000	2 712 400	2 712 400	2 712 400		2 297 702
			01			CHELTUIELI CURENTE			2 000 000	2 800 000	2 714 962	2 714 962	2 714 962		2 286 514
			10			TITLUL I CHELTUIELI DE PERSONAL			600 000	553 000	496 231	496 231	496 231		413 950
			10	01		Cheltuieli salariale in bani			579 400	532 400	483 037	483 037	483 037		402 560
			10	01	01	Salarii de baza			550 400	503 400	463 685	463 685	463 685		386 432
			10	01	17	Indemnizatii de hrana			23 000	23 000	19 352	19 352	19 352		16 128
			10	01	30	Alte drepturi salariale in bani			6 000	6 000					
			10	02		Cheltuieli salariale in natura			4 800	4 800	2 400	2 400	2 400		2 400
			10	02	06	Vouchere de vacanta			4 800	4 800	2 400	2 400	2 400		2 400
			10	03		Contributii			15 800	15 800	10 794	10 794	10 794		8 990
			10	03	07	Contributia asiguratorie pentru munca			15 800	15 800	10 794	10 794	10 794		8 990
			20			TITLUL II BUNURI SI SERVICII			1 400 000	2 247 000	2 218 731	2 218 731	2 218 731		1 872 564
			20	01		Bunuri si servicii			85 200	85 200	75 316	75 316	75 316		48 073
			20	01	01	Furnituri de birou			2 500	2 500	2 499	2 499	2 499		1 740
			20	01	02	Materiale pentru curatenie			5 000	5 000	4 717	4 717	4 717		2 328
			20	01	03	Incalzit, iluminat si forta motrica			40 000	40 000	39 976	39 976	39 976		21 316
			20	01	04	Apa, canal si salubritate			6 100	6 100	3 872	3 872	3 872		2 805
			20	01	08	Posta, telecomunicatii, radio, tv, internet			1 900	1 900	1 319	1 319	1 319		992
			20	01	09	Materiale si prestari de servicii cu caracter functional			9 600	9 600	7 480	7 480	7 480		6 716
			20	01	30	Alte bunuri si servicii pentru intretinere si functionare			20 100	20 100	15 453	15 453	15 453		12 176

Capi- tol	Sub- capi- tol	Pa- ra- graf	Gru- pa / Titlu	Ar- ti- col	Ali- ne- at	Denumire indicator	Credite de angajament		Credite bugetare		Angajamente bugetare	Angajamente legale	Plati efectuate	Angajamente legale de platit	Cheltuieli efective
							aprobat la finele perioadei de raportare	trimestriale cumulate	aprobat la finele perioadei de raportare	trimestriale cumulate					
A						B	1	2	3	4	5	6	7	8=6-7	9
			20	05		Bunuri de natura obiectelor de inventar			5 000	100					
			20	05	30	Alte obiecte de inventar			5 000	100					
			20	14		Protectia muncii			5.800	5.800	3.250	3.250	3.250		2.500
			20	30		Alte cheltuieli			1.304.000	2.155.900	2.140.165	2.140.165	2.140.165		1.821.991
			20	30	02	Protocol si reprezentare			13.600	13.600	9.453	9.453	9.453		6.936
			20	30	30	Alte cheltuieli cu bunuri si servicii			1.290.400	2.142.300	2.130.712	2.130.712	2.130.712		1.815.055
			70			CHELTUIELI DE CAPITAL									11.188
			71			TITLUL XV ACTIVE NEFINANCIARE									11.188
			71	01		Active fixe									11.188
			71	01	02	Masini, echipamente si mijloace de transport									3.979
			71	01	03	Mobilier, aparatura birotica si alte active corporale									7.209
			84			PLATI EFECTUATE IN ANII PRECEDENTI SI RECUPERATE IN ANUL CURENT					-2.562	-2.562	-2.562		
			85			Titlul XXI PLATI EFECTUATE IN ANII PRECEDENTI SI RECUPERATE IN ANUL CURENT					-2.562	-2.562	-2.562		
			85	01		Plati efectuate in anii precedenti si recuperate in anul curent					-2.562	-2.562	-2.562		
			85	01	01	Plati efectuate in anii precedenti si recuperate in anul curent (SF)					-2.562	-2.562	-2.562		
7010						LOCUINTE, SERVICII SI DEZVOLTARE PUBLICA			425.000	425.000	392.856	392.856	392.856		397.681
			01			CHELTUIELI CURENTE			425.000	425.000	392.856	392.856	392.856		397.681
			10			TITLUL I CHELTUIELI DE PERSONAL			89.000	89.000	86.182	86.182	86.182		86.432
			10	01		Cheltuieli salariale in bani			86.000	86.000	84.285	84.285	84.285		84.530

Capi- tol	Sub- capi- tol	Pa- ra- graf	Gru- pa / Titlu	Ar- ti- col	Ab- ne- at	Denumire indicator	Credite de angajament		Credite bugetare		Angajamente bugetare	Angajamente legale	Plati efectuate	Angajamente legale de platit	Cheltuieli efective
							aprobat la finele perioadei de raportare	trimestriale cumulate	aprobat la finele perioadei de raportare	trimestriale cumulate					
A						B	1	2	3	4	5	6	7	8=6-7	9
			10	01	01	Salarii de baza			70.000	70.500	70.105	70.105	70.105		70.105
			10	01	05	Sporuri pentru conditii de munca			2.000	2.000	1.743	1.743	1.743		1.162
			10	01	06	Alte sporuri			5.000	6.000	5.879	5.879	5.879		6.705
			10	01	17	Indemnizatii de hrana			4.000	4.500	4.025	4.025	4.025		4.025
			10	01	30	Alte drepturi salariale in bani			5.000	3.000	2.533	2.533	2.533		2.533
			10	02		Cheltuieli salariale in natura			1.000	1.000					
			10	02	06	Vouchere de vacanta			1.000	1.000					
			10	03		Contributii			2.000	2.000	1.897	1.897	1.897		1.902
			10	03	07	Contributia asiguratorie pentru munca			2.000	2.000	1.897	1.897	1.897		1.902
			20			TITLUL II BUNURI SI SERVICII			336.000	336.000	306.674	306.674	306.674		311.249
			20	01		Bunuri si servicii			336.000	336.000	306.674	306.674	306.674		311.232
			20	01	02	Materiale pentru curatenie			10.000	10.000	6.977	6.977	6.977		7.246
			20	01	03	Incalzit, iluminat si forta motrica			15.000	5.000	4.269	4.269	4.269		4.587
			20	01	04	Apa, canal si salubritate			300.000	310.000	290.274	290.274	290.274		293.579
			20	01	09	Materiale si prestari de servicii cu caracter functional									78
			20	01	30	Alte bunuri si servicii pentru intretinere si functionare			11.000	11.000	5.154	5.154	5.154		5.742
			20	30		Alte cheltuieli									17
			20	30	30	Alte cheltuieli cu bunuri si servicii									17

Conducatorul institutiei,

Conducatorul compartimentului
financiar-contabil